



ITJ

INSTITUTO TLAXCALTECA
DE LA JUVENTUD

Información Contable

CUENTA PÚBLICA | 2023
ENTIDAD FEDERATIVA DE TLAXCALA
AL 31 DE MARZO DE 2023

SECTOR PARAESTATAL

INSTITUTO TLAXCALTECA DE LA JUVENTUD
 Estado de Actividades
 Del 01 DE ENERO DE 2023 al 31 DE MARZO DE 2023 y del 01 DE ENERO DE 2022 al 31 DE DICIEMBRE DE 2022
 (Cifras en Pesos)

Concepto	2022	2021
INGRESOS Y OTROS BENEFICIOS		
Ingresos de Gestión	289	3,830
Impuestos	0	0
Cuotas y Aportaciones de Seguridad Social	0	0
Contribuciones de Mejoras	0	0
Derechos	289	3,830
Productos	0	0
Aprovechamientos	0	0
Ingresos por Venta de Bienes y Prestación de Servicios	0	0
Participaciones, Aportaciones, Convenios, Incentivos Derivados de la Colaboración Fiscal, Fondos Distintos de Aportaciones, Transferencias, Asignaciones, Subsidios y Subvenciones, y Pensiones y Jubilaciones	1,791,252	8,946,362
Participaciones, Aportaciones, Convenios, Incentivos Derivados de la Colaboración Fiscal y Fondos Distintos de Aportaciones	0	0
Transferencias, Asignaciones, Subsidios y Subvenciones, y Pensiones y Jubilaciones	1,791,252	8,946,362
Otros Ingresos y Beneficios	0	0
Ingresos Financieros	0	0
Incremento por Variación de Inventarios	0	0
Disminución del Exceso de Estimaciones por Pérdida o Deterioro u Obsolescencia	0	0
Disminución del Exceso de Provisiones	0	0
Otros Ingresos y Beneficios Varios	0	0
Total de Ingresos y Otros Beneficios	1,791,541	8,950,192
GASTOS Y OTRAS PÉRDIDAS		
Gastos de Funcionamiento	929,350	6,984,574
Servicios Personales	734,555	3,086,036
Materiales y Suministros	116,226	811,255
Servicios Generales	78,569	3,087,283
Transferencias, Asignaciones, Subsidios y Otras Ayudas	43,100	904,663
Transferencias Internas y Asignaciones al Sector Público	0	0
Transferencias al Resto del Sector Público	0	0
Subsidios y Subvenciones	0	0
Ayudas Sociales	43,100	904,663
Pensionamientos y Jubilaciones	0	0
Transferencias a Fideicomisos, Mandatos y Contratos Análogos	0	0
Transferencias a la Seguridad Social	0	0
Donativos	0	0
Transferencias al Exterior	0	0
Participaciones y Aportaciones	0	0
Participaciones	0	0
Aportaciones	0	0
Convenios	0	0
Intereses, Comisiones y Otros Gastos de la Deuda Pública	0	0
Intereses de la Deuda Pública	0	0
Comisiones de la Deuda Pública	0	0
Gastos de la Deuda Pública	0	0
Costo por Coberturas	0	0
Apoyos Financieros	0	0
Otros Gastos y Pérdidas Extraordinarias	0	0
Estimaciones, Depreciaciones, Deterioros, Obsolescencia y Amortizaciones	0	0
Provisiones	0	0
Disminución de Inventarios	0	0
Aumento por Insuficiencia de Estimaciones por Pérdida o Deterioro u Obsolescencia	0	0
Aumento por Insuficiencia de Provisiones	0	0
Otros Gastos	0	0
Inversión Pública	0	0
Inversión Pública no Capitalizable	0	0
Total de Gastos y Otras Pérdidas	972,450	7,889,237
Resultados del Ejercicio (Ahorro/Desahorro)	819,091	1,060,955

Bajo protesta de decir verdad declaramos que los Estados Financieros y sus Notas son razonablemente correctos y responsabilidad del emisor



 LUCERO MORALES TZOMPA
 DIRECTORA GENERAL



 JOSE ANGEL MARTINEZ DE LA FUENTE
 JEFE DE DEPARTAMENTO DE ADMINISTRACION FINANZAS

INSTITUTO TLAXCALTECA DE LA JUVENTUD
Estado de Situación Financiera
Al 31 DE MARZO DE 2023 y AL 31 DE DICIEMBRE DE 2022
(Cifras en Pesos)

Concepto	2023	2022	Concepto	2023	2022
ACTIVO			PASIVO		
Activo Circulante			Activo Circulante		
Efectivo y Equivalentes	7,463,018	7,509,487	Cuentas por Pagar a Corto Plazo	122,801	207,710
Derechos a Recibir Efectivo o Equivalentes	126,668	60,533	Documentos por Pagar a Corto Plazo	0	0
Derechos a Recibir Bienes o Servicios	2,000	2,000	Porción a Corto Plazo de la Deuda Pública a Largo Plazo	0	0
Inventarios	0	0	Títulos y Valores a Corto Plazo	0	0
Almacenes	0	0	Pasivos Diferidos a Corto Plazo	0	0
Estimación por Pérdida o Deterioro de Activos Circulantes	0	0	Fondos y Bienes de Terceros en Garantía y/o	0	0
Otros Activos Circulantes	0	0	Provisiones a Corto Plazo	0	0
Total de Activos Circulantes	7,591,686	7,572,020	Otros Pasivos a Corto Plazo	0	0
Activo No Circulante			Total de Pasivos Circulantes	122,801	207,710
Inversiones Financieras a Largo Plazo	0	0	Pasivo No Circulante		
Derechos a Recibir Efectivo o Equivalentes a Largo Plazo	2,268,809	2,268,809	Cuentas por Pagar a Largo Plazo	0	0
Bienes Inmuebles, Infraestructura y Construcciones en Proceso	0	0	Documentos por Pagar a Largo Plazo	0	0
Bienes Muebles	7,629,831	7,283,597	Deuda Pública a Largo Plazo	0	0
Activos Intangibles	10,715	10,715	Pasivos Diferidos a Largo Plazo	0	0
Depreciación, Deterioro y Amortización Acumulada de Bienes	0	0	Fondos y Bienes de Terceros en Garantía y/o	0	0
Activos Diferidos	0	0	Provisiones a Largo Plazo	0	0
Estimación por Pérdida o Deterioro de Activos no Circulantes	0	0	Total de Pasivos No Circulantes	0	0
Otros Activos no Circulantes	0	0	Total del Pasivo	122,801	207,710
Total de Activos No Circulantes	9,909,366	9,563,121	HACIENDA PÚBLICA/PATRIMONIO		
Total del Activo	17,501,041	17,135,141	Hacienda Pública/Patrimonio Contribuido	0	0
			Aportaciones	0	0
			Donaciones de Capital	0	0
			Actualización de la Hacienda Pública/Patrimonio	0	0
			Hacienda Pública/Patrimonio Generado	17,378,240	16,927,431
			Resultados del Ejercicio (Ahorro/ Desahorro)	819,091	1,060,955
			Resultados de Ejercicios Anteriores	15,321,175	14,628,502
			Revalúos	0	0
			Reservas	0	0
			Rectificaciones de Resultados de Ejercicios Anteriores	1,237,974	1,237,974
			Exceso o Insuficiencia en la Actualización de la	0	0
			Resultado por Posición Monetaria	0	0
			Resultado por Tenencia de Activos no Monetarios	0	0
			Total Hacienda Pública/Patrimonio	17,378,240	16,927,431
			Total del Pasivo y Hacienda Pública/Patrimonio	17,501,041	17,135,141

Bajo protesta de decir verdad declaramos que los Estados Financieros y sus Notas son razonablemente correctos y responsabilidad del emisor

LUCERO MORALES TZOMPA
DIRECTORA GENERAL

JOSE ANGEL MARTINEZ DE LA FUENTE
JEFE DE DEPARTAMENTO DE ADMINISTRACION Y FINANZAS

SECTOR PARAESTATAL

INSTITUTO TLAXCALTECA DE LA JUVENTUD
Estado de Cambios en la Situación Financiera
Del 01 DE ENERO DE 2023 al 31 DE MARZO DE 2023
(Cifras en Pesos)

Concepto	Origen	Aplicación
ACTIVO	46,469	412,369
Activo Circulante	46,469	66,135
Efectivo y Equivalentes	46,469	0
Derechos a Recibir Efectivo o Equivalentes	0	66,135
Derechos a Recibir Bienes o Servicios	0	0
Inventarios	0	0
Almacenes	0	0
Estimación por Pérdida o Deterioro de Activos Circulantes	0	0
Otros Activos Circulantes	0	0
Activo No Circulante	0	346,234
Inversiones Financieras a Largo Plazo	0	0
Derechos a Recibir Efectivo o Equivalentes a Largo Plazo	0	0
Bienes Inmuebles, Infraestructura y Construcciones en Proceso	0	0
Bienes Muebles	0	346,234
Activos Intangibles	0	0
Depreciación, Deterioro y Amortización Acumulada de Bienes	0	0
Activos Diferidos	0	0
Estimación por Pérdida o Deterioro de Activos no Circulantes	0	0
Otros Activos no Circulantes	0	0
PASIVO	0	84,909
Pasivo Circulante	0	84,909
Cuentas por Pagar a Corto Plazo	0	84,909
Documentos por Pagar a Corto Plazo	0	0
Porción a Corto Plazo de la Deuda Pública a Largo Plazo	0	0
Títulos y Valores a Corto Plazo	0	0
Pasivo Diferidos a Corto Plazo	0	0
Fondos y Bienes de Terceros en Garantía y/o Administración a Corto Plazo	0	0
Provisiones a Corto Plazo	0	0
Otros Pasivos a Corto Plazo	0	0
Pasivo No Circulante	0	0
Cuentas por Pagar a Largo Plazo	0	0
Documentos por Pagar a Largo Plazo	0	0
Deuda Pública a Largo Plazo	0	0
Pasivo Diferidos a Largo Plazo	0	0
Fondos y Bienes de Terceros en Garantía y/o Administración a Largo Plazo	0	0
Provisiones a Largo Plazo	0	0
HACIENDA PÚBLICA/PATRIMONIO	692,672	241,864
Hacienda Pública/Patrimonio Contribuido	0	0
Aportaciones	0	0
Donaciones de Capital	0	0
Actualización de la Hacienda Pública/Patrimonio	0	0
Hacienda Pública/Patrimonio Generado	692,672	241,864
Resultados del Ejercicio (Ahorro/ Desahorro)	0	241,864
Resultados de Ejercicios Anteriores	692,672	0
Revalúos	0	0
Reservas	0	0
Rectificaciones de Resultados de Ejercicios Anteriores	0	0
Exceso o Insuficiencia en la Actualización de la Hacienda Pública/Patrimonio	0	0
Resultado por Posición Monetaria	0	0
Resultado por Tenencia de Activos no Monetarios	0	0

Bajo protesta de decir verdad declaramos que los Estados Financieros y sus Notas son razonablemente correctos y responsabilidad del emisor


LUCERO MORALES TZOMPA
DIRECTORA GENERAL

JOSE ANGEL MARTINEZ DE LA FUENTE
JEFE DE DEPARTAMENTO DE ADMINISTRACIÓN Y FINANZAS

INSTITUTO TLAXCALTECA DE LA JUVENTUD
Estado Analítico del Activo
Del 01 DE ENERO DE 2023 al 31 DE MARZO DE 2023
(Cifras en Pesos)

Concepto	Saldo Inicial	Cargos del Período	Abonos del Período	Saldo Final	Variación del Período
ACTIVO	17,135,141	4,087,452	3,721,552	17,501,041	365,900
Activo Circulante	7,572,020	3,741,218	3,721,552	7,591,686	19,666
Efectivo y Equivalentes	7,509,487	1,793,950	1,840,419	7,463,018	-46,469
Derechos a Recibir Efectivo o Equivalentes	60,533	1,947,268	1,881,133	126,668	66,135
Derechos a Recibir Bienes o Servicios	2,000	0	0	2,000	0
Inventarios	0	0	0	0	0
Almacenes	0	0	0	0	0
Estimación por Pérdida o Deterioro de Activos Circulantes	0	0	0	0	0
Otros Activos Circulantes	0	0	0	0	0
Activo No Circulante	9,563,121	346,234	0	9,909,355	346,234
Inversiones Financieras a Largo Plazo	0	0	0	0	0
Derechos a Recibir Efectivo o Equivalentes a Largo Plazo	2,268,809	0	0	2,268,809	0
Bienes Inmuebles, Infraestructura y Construcciones en Proceso	0	0	0	0	0
Bienes Muebles	7,283,597	346,234	0	7,629,831	346,234
Activos Intangibles	10,715	0	0	10,715	0
Depreciación, Deterioro y Amortización Acumulada de Bienes	0	0	0	0	0
Activos Diferidos	0	0	0	0	0
Estimación por Pérdida o Deterioro de Activos no Circulantes	0	0	0	0	0
Otros Activos no Circulantes	0	0	0	0	0

Bajo protesta de decir verdad declaramos que los Estados Financieros y sus Notas son razonablemente correctos y responsabilidad del emisor


LUCERO MORALES TZOMPA
DIRECTORA GENERAL


JOSE ANGEL MARTINEZ DE LA FUENTE
JEFE DE DEPARTAMENTO DE ADMINISTRACIÓN Y
FINANZAS

SECTOR PARAESTATAL

INSTITUTO TLAXCALTECA DE LA JUVENTUD
Estado Analítico de la Deuda y Otros Pasivos
Del 01 DE ENERO DE 2023 al 31 DE MARZO DE 2023
(Cifras en Pesos)

Denominación de las Deudas	Moneda de Contratación	Institución o País Acreedor	Saldo Inicial del Periodo	Saldo Final del Periodo
DEUDA PÚBLICA				
Corto Plazo				
Deuda Interna				
Instituciones de Crédito	Peso	México	0	0
Títulos y Valores	Peso	México	0	0
Arrendamientos Financieros	Peso	México	0	0
Deuda Externa				
Organismos Financieros Internacionales	Peso	México	0	0
Deuda Bilateral	Peso	México	0	0
Títulos y Valores	Peso	México	0	0
Arrendamientos Financieros	Peso	México	0	0
Subtotal de Deuda Pública a Corto Plazo	Peso	México	0	0
Largo Plazo				
Deuda Interna				
Instituciones de Crédito	Peso	México	0	0
Títulos y Valores	Peso	México	0	0
Arrendamientos Financieros	Peso	México	0	0
Deuda Externa				
Organismos Financieros Internacionales	Peso	México	0	0
Deuda Bilateral	Peso	México	0	0
Títulos y Valores	Peso	México	0	0
Arrendamientos Financieros	Peso	México	0	0
Subtotal de Deuda Pública a Largo Plazo	Peso	México	0	0
Total de Otros Pasivos	Peso	México	207,710	122,801
Total de Deuda Pública y Otros Pasivos	Peso	México	207,710	122,801

Bajo protesta de decir verdad declaramos que los Estados Financieros y sus Notas son razonablemente correctos y responsabilidad del emisor

 LUCERO MORALES TZOMPA
 DIRECTORA GENERAL

 JOSE ANGEL MARTINEZ DE LA FUENTE
 JEFE DE DEPARTAMENTO DE ADMINISTRACIÓN
 Y FINANZAS

INSTITUTO TLAXCALTECA DE LA JUVENTUD
Estado de Variación en la Hacienda Pública
Del 01 DE ENERO DE 2023 al 31 DE MARZO DE 2023
(Cifras en Pesos)

Concepto	Hacienda Pública / Patrimonio Contribuido	Hacienda Pública / Patrimonio Generado de Ejercicios Anteriores	Hacienda Pública / Patrimonio Generado del Ejercicio	Exceso o Insuficiencia en la Actualización de la Hacienda Pública / Patrimonio	Total
Hacienda Pública/Patrimonio Contribuido Neto de 2021	0	0	0	0	0
Aportaciones	0	0	0	0	0
Donaciones de Capital	0	0	0	0	0
Actualización de la Hacienda Pública/Patrimonio	0	0	0	0	0
Hacienda Pública/Patrimonio Generado Neto de 2021	0	15,866,477	1,060,954	0	16,927,431
Resultados del Ejercicio (Ahorro/Desahorro)	0	0	1,060,954	0	1,060,954
Resultados de Ejercicios Anteriores	0	14,628,503	0	0	14,628,503
Revalúos	0	0	0	0	0
Reservas	0	0	0	0	0
Rectificaciones de Resultados de Ejercicios Anteriores	0	1,237,974	0	0	1,237,974
Exceso o Insuficiencia en la Actualización de la Hacienda	0	0	0	0	0
Resultado por Posición Monetaria	0	0	0	0	0
Resultado por Tenencia de Activos no Monetarios	0	0	0	0	0
Hacienda Pública/Patrimonio Neto Final de 2021	0	15,866,477	1,060,954	0	16,927,431
Cambios en la Hacienda Pública/Patrimonio Contribuido Neto de 2022	0	0	0	0	0
Aportaciones	0	0	0	0	0
Donaciones de Capital	0	0	0	0	0
Actualización de la Hacienda Pública/Patrimonio	0	0	0	0	0
Variaciones de la Hacienda Pública/Patrimonio Generado Neto de 2022	0	692,672	-241,863	0	450,809
Resultados del Ejercicio (Ahorro/Desahorro)	0	0	819,091	0	819,091
Resultados de Ejercicios Anteriores	0	692,672	-1,060,954	0	-368,282
Revalúos	0	0	0	0	0
Reservas	0	0	0	0	0
Rectificaciones de Resultados de Ejercicios Anteriores	0	0	0	0	0
Cambios en el Exceso o Insuficiencia en la Actualización de la	0	0	0	0	0
Resultado por Posición Monetaria	0	0	0	0	0
Resultado por Tenencia de Activos no Monetarios	0	0	0	0	0
Hacienda Pública/Patrimonio Neto Final de 2022	0	16,559,149	819,091	0	17,378,240

Bajo protesta de decir verdad declaramos que los Estados Financieros y sus Notas son razonablemente correctos y responsabilidad del emisor

LUCERO MORALES TZOMPA
DIRECTORA GENERAL

JOSE ANGEL MARTINEZ DE LA PUENTE
JEFE DE DEPARTAMENTO DE
ADMINISTRACIÓN Y FINANZAS

SECTOR PARAESTATAL

INSTITUTO TLAXCALTECA DE LA JUVENTUD
Estado de Flujos de Efectivo
Del 01 DE ENERO DE 2023 al 31 DE MARZO DE 2023 y del 01 DE ENERO DE 2022 al 31 DE DICIEMBRE DE 2022
(Cifras en Pesos)

Concepto	2023	2022
Flujos de Efectivo de las Actividades de Operación		
Origen	1,791,641	8,960,192
Impuestos	0	0
Cuotas y Aportaciones de Seguridad Social	0	0
Contribuciones de Mejoras	0	0
Derechos	0	0
Productos	289	3,830
Aprovechamientos	0	0
Ingresos por Venta de Bienes y Prestación de Servicios	0	0
Participaciones, Aportaciones, Convenios, Incentivos Derivados de la Colaboración Fiscal y Fondos Distintos de Aportaciones	0	0
Transferencias, Asignaciones, Subsidios y Subvenciones, y Pensiones y Jubilaciones	179,125	8,946,362
Otros Orígenes de Operación	0	0
Aplicación	1,838,010	8,487,176
Servicios Personales	734,555	3,072,577
Materiales y Suministros	16,226	737,731
Servicios Generales	78,569	3,052,391
Transferencias Internas y Asignaciones al Sector Público	0	0
Transferencias al Resto del Sector Público	0	0
Subsidios y Subvenciones	0	0
Ayudas Sociales	43,000	904,663
Pensiones y Jubilaciones	0	0
Transferencias a Fideicomisos, Mandatos y Contratos Análogos	0	0
Transferencias a la Seguridad Social	0	0
Donativos	0	0
Transferencias al Exterior	0	0
Participaciones	0	0
Aportaciones	0	0
Convenios	0	0
Otras Aplicaciones de Operación	865,560	79,833
Flujos Netos de Efectivo por Actividades de Operación	-46,469	463,017
Flujos de Efectivo de las Actividades de Inversión		
Origen	0	0
Bienes Inmuebles, Infraestructura y Construcciones en Proceso	0	0
Bienes Muebles	0	0
Otros Orígenes de Inversión	0	0
Aplicación	0	9,990
Bienes Inmuebles, Infraestructura y Construcciones en Proceso	0	0
Bienes Muebles	0	9,990
Otras Aplicaciones de Inversión	0	0
Flujos Netos de Efectivo por Actividades de Inversión	0	-9,990
Flujos de Efectivo de las Actividades de Financiamiento		
Origen	0	0
Endeudamiento Neto	0	0
Interno	0	0
Externo	0	0
Otros Orígenes de Financiamiento	0	0
Aplicación	0	0
Servicios de la Deuda	0	0
Interno	0	0
Externo	0	0
Otras Aplicaciones de Financiamiento	0	0
Flujos Netos de Efectivo por Actividades de Financiamiento	0	0
Incremento/Disminución Neta en el Efectivo y Equivalentes al Efectivo	-46,469	463,027
Efectivo y Equivalentes al Efectivo al Inicio del Ejercicio	7,609,487	7,066,460
Efectivo y Equivalentes al Efectivo al Final del Ejercicio	7,463,018	7,609,487

Bajo protesta de decir verdad declaramos que los Estados Financieros y sus Notas son razonablemente correctos y responsabilidad del emisor


 LUCERO MORALES TZOMPA
 DIRECTORA GENERAL


 JOSE ANGEL MARTINEZ DE LA FUENTE
 JEFE DE DEPARTAMENTO DE ADMINISTRACIÓN Y FINANZAS

Informe de Pasivos Contingentes

El Instituto Tlaxcalteca de la Juventud no tiene Pasivos Contingentes, por lo que no se emite ningún reporte en el presente ejercicio fiscal.



Usu: supervisor
Rep: rptPasivosContingentes



ITJ

Instituto Tlaxcalteca de la Juventud
Tlaxcala
Informe sobre Pasivos Contingentes
al 31/mar.2023

Fecha y hora de Impresión | 10/abr./2023
11:40 a. m.

"En Cumplimiento a lo dispuesto en los artículos 46, Fracción I, Inciso f), y 52 de la Ley General de Contabilidad Gubernamental y de conformidad con lo establecido en el Capítulo VII, Numeral, II, Inciso h) del Manual de Contabilidad Gubernamental emitido por el CONAC, el Ente Público informa lo siguiente:"

SIN INFORMACIÓN QUE REVELAR

"Bajo protesta de decir verdad declaramos que los Estados Financieros y sus notas, son razonablemente correctos y son responsabilidad del emisor".

LIC. LUCERO MORALES TZOMPA

MTR. JOSÉ ÁNGEL MARTÍNEZ DEL TEJENTE

NOTAS A LOS ESTADOS FINANCIEROS

a) NOTAS DE DESGLOSE

I) NOTAS AL ESTADO DE SITUACIÓN FINANCIERA

Activo

Efectivo y Equivalentes

El saldo por \$7'463,018.00 corresponde a las transferencias recibidas por ministración de recursos de ejercicios, así como de los ejercicios 2020, 2021, 2022, 2023 y rendimientos bancarios.

Derechos a recibir Efectivo o Equivalentes y Bienes o Servicios a Corto y Largo plazo

El saldo acumulado por \$2'397,477.00, corresponde a Deudores Diversos por Cobrar a Corto y Largo Plazo y Anticipo a Proveedores por adquisiciones de Servicios, y se integra conforme a lo siguiente:

Deudores diversos por cobrar a corto plazo por un importe de \$126,668.00, correspondientes a:

- Eric Muñoz Sánchez, gastos por comprobar por el importe de \$7,876.00.
- Edgar Arturo Martínez Bermúdez, viáticos pendientes de comprobar y recargos y actualizaciones derivadas de declaraciones fiscales fuera del tiempo legalmente establecido por el importe de \$1,543.00.
- Alfredo Cuesta Jiménez, gastos por comprobar y préstamo personal por el importe de \$61,528.00.
- Lucero Morales Tzompa, gastos a comprobar por el importe de \$24,204.00
- Ximena Verónica Zecua Martínez, gastos por comprobar pendiente por el importe de \$7,457.00.
- Mario Pluma Zamora, gastos por comprobar pendiente por el importe de \$7,581.00.
- José Ángel Martínez de la Fuente, gastos por comprobar y recargos y actualizaciones derivadas de declaraciones fiscales fuera del tiempo legalmente establecido por un importe de \$8,798.00.
- José Luis Grande Sánchez, gastos por comprobar y por la corrección en las nóminas de los meses de septiembre y diciembre de 2022, por un importe de \$371.00.
- Ana Karina Corona Moreno, gastos por comprobar por un importe de \$3,585.00
- Lucía Cadena Xochihua, recargos y actualizaciones derivadas de declaraciones fiscales fuera del tiempo legalmente establecido por un importe de \$1,630.00.

- Verónica Sandoval Pluma, recargos y actualizaciones derivadas de declaraciones fiscales fuera del tiempo legalmente establecido por un importe de \$1,954.00.
- Jorge Meneses Granada, la diferencia detectada en el pago realizado al proveedor por un error de cálculo en el IVA de la factura del mismo, por un importe de \$95.00.
- Silvia Pluma Angulo, la corrección en la nómina del mes de septiembre de 2022, por un importe de \$46.00.
- Anticipo a Proveedor por Servicios Profesionales Prestados al Instituto por un importe de \$2,000.00

Deudores diversos a largo plazo por un importe de \$2'268,809.00, correspondientes a:

Fondo Macro para el Desarrollo Integral de Tlaxcala que comprende los siguientes programas:

Jóvenes Emprendedores Tlaxcaltecas,
Emprendedores Juveniles, y
Proyectos Productivos dirigidos a Jóvenes y Mujeres.

Bienes Disponibles para su Transformación o Consumo (inventarios)

El Instituto no cuenta con Bienes Disponibles para su Transformación o Consumo, por lo que no se tiene información que reportar.

Inversiones Financieras

El Instituto Tlaxcalteca de la Juventud no tiene Inversiones Financieras que reportar.

Bienes Muebles, Inmuebles e Intangibles

Está integrado de la siguiente forma:

DESCRIPCIÓN	IMPORTE
MOBILIARIO Y EQUIPO DE ADMINISTRACIÓN	3,454,428
MOBILIARIO Y EQUIPO EDUCACIONAL Y RECREATIVO	2,209,478
EQUIPO E INSTRUMENTAL MEDICO Y DE LABORATORIO	15,700
VEHÍCULOS Y EQUIPO DE TRANSPORTE	1,801,811
MAQUINARIA, OTROS EQUIPOS Y HERRAMIENTAS	148,414
SOFTWARE	10,715
TOTAL	7,640,546

SECTOR PARAESTATAL

Estimaciones y Deterioros. No se tiene Estimaciones y Deterioros.

Otros Activos. No se tiene Otros Activos

Pasivo

El Pasivo está integrado de la siguiente manera:

CONCEPTO	PARCIAL	IMPORTE
PROVEEDOR MEDWAG, S.A. DE C.V.		79,897
GOBIERNO DEL ESTADO DE TLAXCALA		5,499
RETENCIONES Y CONTRIBUCIONES POR PAGAR A CORTO PLAZO		37,405
ISR 10% RÉGIMEN DE HONORARIOS PROFESIONALES	1,461	
ISR RÉGIMEN DE SALARIOS	20,437	
ISR RÉGIMEN DE HONORARIOS ASIMILADOS A SALARIOS	7,221	
ISR 1.25% RETENCIÓN RÉGIMEN SIMPLIFICADO DE CONFIANZA	211	
PENSIÓN ALIMENTICIA RETENIDA A ERIC MUÑOZ SÁNCHEZ	8,075	
TOTAL	37,405	122,801

II) NOTAS AL ESTADO DE ACTIVIDADES

INGRESOS DE GESTIÓN	IMPORTE
Transferencias	1,791,252
Productos	289
TOTAL	1,791,541

GASTOS Y OTRAS PÉRDIDAS:	IMPORTE
Servicios Personales	734,555
Materiales y Suministros	116,226
Servicios Generales	78,569
Transferencias, Asignaciones, Subsidios y Otras Ayudas	43,100
TOTAL	972,450

III) NOTAS AL ESTADO DE VARIACIÓN EN LA HACIENDA PÚBLICA

El patrimonio generado, procede de la recepción de las aportaciones ordinarias y extraordinarias y a los Cambios en la Hacienda Pública, donde se disminuyó la Actualización de la Hacienda Pública por la baja de Activos Fijos.

Las Variaciones de la Hacienda Pública son debido al Resultado del Ejercicio y el Resultado de Ejercicios Anteriores.

IV) NOTAS AL ESTADO DE FLUJOS DE EFECTIVO

Efectivo y equivalentes

El análisis de los saldos inicial y final que figuran en la última parte del Estado de Flujo de Efectivo en la cuenta de efectivo y equivalentes y otros derechos a recibir efectivo y equivalentes, es como sigue:

EFECTIVO Y EQUIVALENTES		
Concepto	2023	2022
Efectivo	0	0
Bancos/Tesorería	7,463,018	7,509,487
Bancos/Dependencias y Otros	0	0
Deudores Diversos por cobrar a Corto Plazo	126,668	60,533
Inversiones Temporales (Hasta 3 meses)	0	0
Fondos con Afectación Específica	0	0
Depósitos de Fondos de Terceros en Garantía y/o Administración	0	0
Otros Efectivos y Equivalentes	2,000	2,000
Total de Efectivo y Equivalentes y Derechos a Recibir Efectivo o Equivalentes	7,591,686	7,572,020

Conciliación de los Flujos de Efectivo Netos de las Actividades de Operación y la cuenta de Ahorro/Desahorro antes de Rubros Extraordinarios.

Concepto	2023	2022
Resultados del Ejercicio Ahorro/Desahorro	819,091	1,060,955
Movimientos de partidas (o rubros) que no afectan al efectivo	0	0
Incremento en cuentas por cobrar	-66,135	-55,556
Decremento en cuentas por cobrar	0	0
Depreciación	0	0
Amortización	0	0
Incremento en bienes muebles, inmuebles e intangibles	-346,234	-44,977
Decremento en bienes muebles, inmuebles e intangibles	0	0
Incrementos en las provisiones	-84,909	192,446
Decrementos en las provisiones	0	0
Incremento en inversiones producido por revaluación	0	0
Ganancia/pérdida en venta de bienes muebles, inmuebles e intangibles	0	0
Decremento en la Hacienda Pública/Patrimonio	-368,282	-699,841
Flujos de Efectivo Netos de las Actividades de Operación	-46,469	453,027

SECTOR PARAESTATAL

V) CONCILIACIÓN ENTRE LOS INGRESOS PRESUPUESTARIOS Y CONTABLES, ASÍ COMO ENTRE LOS EGRESOS PRESUPUESTARIOS Y LOS GASTOS CONTABLES

La conciliación se presentará atendiendo a lo dispuesto por la Acuerdo por el que se emite el formato de conciliación entre los ingresos presupuestarios y contables, así como entre los egresos presupuestarios y los gastos contables.

Instituto Tlaxcalteca de la Juventud Conciliación entre los Ingresos Presupuestarios y Contables Correspondiente del 1 de enero al 31 de marzo de 2023 (Cifras en pesos)	
1. Total de Ingresos Presupuestarios	1,791,541
2. Más Ingresos Contables No Presupuestarios	
2.1 Ingresos Financieros	0
2.2 Incremento por Variación de inventarios	0
2.3 Disminución de Exceso de Estimaciones por Pérdida o Deterioro u Obsolescencia	0
2.4 Disminución del Exceso de Provisiones	0
2.5 Otros Ingresos y Beneficios Varios	0
2.6 Otros ingresos contables no presupuestarios	0
3. Menos Ingresos Presupuestarios No Contables	
3.1 Aprovechamientos Patrimoniales	0
3.2 Ingresos Derivados de Financiamientos	0
3.3 Otros Ingresos Presupuestarios No Contables	0
4. Total de Ingresos Contables	1,791,541

Instituto Tlaxcalteca de la Juventud Conciliación entre los Egresos Presupuestarios y los Gastos Contables Correspondiente del 1 de enero de 2023 al 31 de marzo de 2023 (Cifras en pesos)	
1. Total de Egresos Presupuestarios	972,450
2. Menos Egresos Presupuestarios No Contables	0
2.1 Materias Primas y Materiales de Producción y Comercialización	0
2.2 Materiales y Suministros	0
2.3 Mobiliario y Equipo de Administración	0
2.4 Mobiliario y Equipo Educativo y Recreativo	0
2.5 Equipo e Instrumental Médico y de Laboratorio	0
2.6 Vehículos y Equipo de Transporte	0
2.7 Equipo de Defensa y Seguridad	0
2.8 Maquinaria, Otros Equipos y Herramientas	0
2.9 Activos Biológicos	0
2.10 Bienes Inmuebles	0
2.11 Activos Intangibles	0
2.12 Obra Pública en Bienes de Dominio Público	0
2.13 Obra Pública en Bienes Propios	0
2.14 Acciones y Participaciones de Capital	0
2.15 Compra de Títulos y Valores	0
2.16 Concesión de Préstamos	0
2.17 Inversiones en Fideicomisos, Mandatos y Otros Análogos	0
2.18 Provisiones para Contingencias y Otras Erogaciones Especiales	0
2.19 Amortización de la Deuda Pública	0
2.20 Adeudos de Ejercicios Fiscales Anteriores (ADEFAS)	0
2.21 Otros Egresos Presupuestarios No Contables	0
3. Más Gasto Contables No Presupuestales	0
3.1 Estimaciones, Depreciaciones, Deterioros, Obsolescencia y Amortizaciones	0
3.2 Provisiones	0
3.3 Disminución de Inventarios	0
3.4 Aumento por Insuficiencia de Estimaciones por Pérdida o Deterioro u Obsolescencia	0
3.5 Aumento por Insuficiencia de Provisiones	0
3.6 Otros Gastos	0
3.7 Otros Gastos Contables No Presupuestarios	0
4. Total de Gastos Contables	972,450

b) NOTAS DE MEMORIA (CUENTAS DE ORDEN)

Para este efecto el Instituto reporta lo siguiente:

Cuentas de Orden Presupuestarias de Ingresos	
Concepto	2023
Ley de Ingresos Estimada	\$9,192,943
Ley de Ingresos por Ejecutar	\$7,401,691
Modificaciones a la Ley de Ingresos Estimada	\$289
Ley de Ingresos Devengada	\$1,791,541
Ley de Ingresos Recaudada	\$1,791,541

Cuentas de Orden Presupuestarias de Egresos	
Concepto	2023
Presupuesto de Egresos Aprobado	\$9,192,943
Presupuesto de Egresos por Ejercer	\$8,220,782
Modificaciones al Presupuesto de Egresos Aprobado	\$289
Presupuesto de Egresos Comprometido	\$972,450
Presupuesto de Egresos Devengado	\$972,450
Presupuesto de Egresos Ejercido	\$972,450
Presupuesto de Egresos Pagado	\$972,450

c) NOTAS DE GESTIÓN ADMINISTRATIVA

1. Introducción

En cumplimiento a la normatividad emitida por la CONAC a continuación se explica de forma simplificada las características del Instituto Tlaxcalteca de la Juventud en el presente ejercicio 2023 del cual ha operado.

2. Panorama Económico y Financiero

El Presupuesto de Egresos Autorizado para el ejercicio 2023 es de \$ 9,192,943.00, lo que significa que tuvo un incremento de \$246,581.00 en relación al año anterior, destacando que al interior de este instituto se ha realizado una administración austera, aprovechando al máximo los recursos disponibles para cuidar el debido cumplimiento de las metas establecidas en el Programa Operativo Anual.

3. Autorización e Historia

Considerando que el Ejecutivo del Estado incluyó en el Plan Estatal de Desarrollo 1999-2005, en términos generales y particulares la atención a la Juventud, y que en Tlaxcala hay más de 331 mil jóvenes de entre los 12 y 29 años de edad que representan el 38% del total de la población y que son la base para que el Estado cuente con el capital humano necesario para continuar el proceso de desarrollo que ya se ha iniciado, con fecha 7 de junio de 1999, siendo Gobernador del Estado de Tlaxcala el M.V.Z. Alfonso A. Sánchez Anaya, se firma el Acuerdo por el que se crea el Instituto Tlaxcalteca de la Juventud, publicándose en el Periódico Oficial del Gobierno del Estado de Tlaxcala el 14 de junio de 1999.


Para el 3 de noviembre de 2006 se crea la Ley de la Juventud para el Estado de Tlaxcala, en el cual en su Artículo Segundo Transitorio se abroga el Acuerdo del Poder Ejecutivo, de fecha 07 de Junio de 1999, publicado en el Periódico Oficial del Gobierno del Estado el 14 del mismo mes y año, Tomo LXXX, Número Extraordinario, Segunda Época.

Principales cambios en la estructura: la plantilla de personal es de 13 plazas.

4. Organización y Objeto Social

En este punto se informa sobre:

- a) Objeto Social: Contribuir al desarrollo sustentable de la Juventud Tlaxcalteca de 14 a 30 años. Informar, asesorar y realizar programas que impulsen el desarrollo Integral de la Juventud Tlaxcalteca.
- b) Principal Actividad: Impartición de talleres, Ferias Temáticas, Capacitación para el Empleo, participación en Caravanas Transversales, otorgar Financiamientos a la Juventud Emprendedora.
- c) Ejercicio fiscal 2023.
- d) Régimen jurídico: Organismo Público Descentralizado, es una Persona Moral con Fines no Lucrativos.
- e) Consideraciones Fiscales del ente: Retención del Impuesto Sobre la Renta (ISR retenido por Honorarios Profesionales, ISR por actividades del Régimen Simplificado de Confianza e ISR Honorarios Asimilables a Salarios), Retención del Impuesto al Valor Agregado (4% Régimen de Transportista) e Impuesto sobre Nómina.
- f) Estructura organizacional básica:
 - Dirección General
 - Departamento de Administración y Finanzas
 - Oficina de Participación Juvenil
 - Oficina de Asistencia Social y Atención Integral a la Juventud
 - Oficina de Vinculación
- g) No existen Fideicomisos, mandatos y análogos de los cuales el instituto sea fideicomitente o fideicomisario.



5. Bases de Preparación de los Estados Financieros

En este punto se informa sobre:

- a) Se ha observado la normatividad emitida por el CONAC y las disposiciones legales aplicables.
- b) La normatividad aplicada para el reconocimiento, valuación y revelación de los diferentes rubros de la información financiera, así como las bases de medición utilizadas para la elaboración de los estados financieros; es costo histórico
- c) Postulados básicos.
- d) No se empleó ninguna Normatividad supletoria.
- e) Se aclara que el Instituto no aplica el sistema de armonización contable solo se armonizaron los formatos oficiales.

6. Políticas de Contabilidad Significativas

Se informará sobre:

- a) No se ha realizado la actualización del valor de los activos, pasivos y Hacienda Pública y/o patrimonio.
- b) No se realizan operaciones con el extranjero.
- c) No hay inversión en acciones en el Sector Paraestatal.
- d) No hay sistema de valuación de Inventarios.
- e) No aplica beneficios a empleados.
- f) No hay provisiones.
- g) No hay Reservas.
- h) No hay Cambios en políticas contables y corrección de errores.
- i) Reclasificaciones: Se deben revelar todos aquellos movimientos entre cuentas por efectos de cambios en los tipos de operaciones.
- j) No se realizó depuración y cancelación de saldos.

7. Posición en Moneda Extranjera y Protección por Riesgo Cambiario

Se informará sobre:

- a) No existen Activos en moneda extranjera.
- b) No hay Pasivos en moneda extranjera.
- c) No hay posición en moneda extranjera.
- d) Tipo de cambio (No aplica).
- e) Equivalente en moneda nacional (No Aplica).

8. Reporte Analítico del Activo

Debe mostrar la siguiente información:

- a) No se ha realizado la estimación de la Vida útil o porcentajes de depreciación, deterioro o amortización utilizados en los diferentes tipos de activos.
- b) No se han hecho Cambios en el porcentaje de depreciación o valor residual de los activos.
- c) No se realizan gastos capitalizados en el ejercicio.
- d) El activo no tiene riesgo en el tipo de cambio puesto que el monto original de la inversión se encuentra en Moneda Nacional.
- e) No existe bienes construidos por la entidad.
- f) No existe bienes en garantía de embargos, litigios, títulos de inversiones entregados en garantía, baja significativa del valor de las inversiones financieras, etc.

- g) No existe desmantelamiento de Activos, procedimientos, implicaciones, efectos contables
- h) Administración de activos: se asignaron en las áreas para el cual fueron adquiridos.

Variaciones en el activo:

- a) El Instituto no tiene Inversiones en Valores.
- b) No se tiene inversiones en empresas de participación mayoritaria.
- c) No se tiene inversiones en empresas de participación minoritaria

9. Fideicomisos, Mandatos y Análogos

El Instituto no tiene Fideicomisos, Mandatos y Análogos.

10. Reporte de la Recaudación

No se tiene Reporte de Recaudación.

11. Información sobre la Deuda y el Reporte Analítico de la Deuda

El Instituto no tiene Deuda Pública.

12. Calificaciones otorgadas

No se tiene Calificaciones otorgadas.

13. Proceso de Mejora

En este punto se informa:


- a) Principales Políticas de Control Interno. Se mencionan las siguientes:
 - a. Lograr los objetivos institucionales.
 - b. Minimizar los riesgos.
 - c. Reducir los actos de corrupción y fraudes.
 - d. Integrar las tecnologías de la información a los procesos institucionales.
 - e. Fomentar la integridad y el comportamiento ético de los servidores públicos.
 - f. Consolidar los procesos de rendición de cuentas y de transparencia.
- b) Medidas de desempeño financiero, metas y alcance. Se lleva la política de austeridad administrativa para ofrecer la mejor atención a la Juventud Tlaxcalteca, se seguirá gestionando recursos para las actividades institucionales, orientado a los jóvenes de entre 14 y 30 años de edad, conforme a la Ley de la Juventud para el Estado de Tlaxcala.

14. Información por Segmentos

El Instituto no tiene Información por Segmentos.

15. Eventos Posteriores al Cierre

El instituto no tiene eventos programados posteriores al cierre.




16. Partes Relacionadas

No se tiene partes relacionadas

17. Responsabilidad Sobre la Presentación Razonable de la Información Contable

“Bajo protesta de decir verdad declaramos que los Estados Financieros y sus notas, son razonablemente correctos y son responsabilidad del emisor”.



LUCERO MORALES TZOMPA
DIRECTORA GENERAL



JOSE ANGEL MARTINEZ DE LA FUENTE
JEFE DE DEPARTAMENTO DE ADMINISTRACIÓN Y
FINANZAS