



ITJ

INSTITUTO TLAXCALTECA
DE LA JUVENTUD

Información Programática

CUENTA PÚBLICA | 2023
ENTIDAD FEDERATIVA DE TLAXCALA
AL 31 DE MARZO DE 2023

SECTOR PARAESTATAL


Instituto Tlaxcalteca de la Juventud
Sector Paraestatal
Gasto por Categoría Programática
Del 1 de enero de 2023 al 31 de marzo de 2023

Concepto	Egresos					Subejercicio 6 = (3 - 4)
	Aprobado	Ampliaciones/ (Reducciones)	Modificado	Devengado	Pagado	
	1	2	3 = (1 + 2)	4	5	
Programas						
Subsidios: Sector Social y Privado o Entidades Federativas y Municipios						
Sujetos a Reglas de Operación						
Otros Subsidios						
Desempeño de las Funciones	9,192,943	289	9,193,232	972,450	972,450	8,220,782
Prestación de Servicios Públicos	9,192,943	289	9,193,232	972,450	972,450	8,220,782
Provisión de Bienes Públicos						
Planeación, seguimiento y evaluación de políticas públicas						
Promoción y fomento						
Regulación y supervisión						
Funciones de las Fuerzas Armadas (Únicamente Gobierno Federal)						
Específicos						
Proyectos de Inversión						
Administrativos y de Apoyo						
Apoyo al proceso presupuestario y para mejorar la eficiencia institucional						
Apoyo a la función pública y al mejoramiento de la gestión						
Operaciones ajenas						
Compromisos						
Obligaciones de cumplimiento de resolución jurisdiccional						
Desastres Naturales						
Obligaciones						
Pensiones y jubilaciones						
Aportaciones a la seguridad social						
Aportaciones a fondos de estabilización						
Aportaciones a fondos de inversión y reestructura de pensiones						
Programas de Gasto Federalizado (Gobierno Federal)						
Gasto Federalizado						
Participaciones a entidades federativas y municipios						
Costo financiero, deuda o apoyos a deudores y ahorradores de la banca						
Adeudos de ejercicios fiscales anteriores						
Total del Gasto	9,192,943	289	9,193,232	972,450	972,450	8,220,782

Programas y Proyectos de Inversión

(Formato libre)

NOMBRE DEL PROYECTO O PROGRAMA	MUNICIPIO	DESCRIPCIÓN	IMPORTE AUTORIZADO
			0



Indicadores de Resultados

INFORME DE AVANCE POR PROYECTOS

MARZO DE 2023

EJE: BIENESTAR PARA TODOS, DESARROLLO ECONÓMICO Y MEDIO AMBIENTE E, GÉNERO E IGUALDAD, ESTADO DE DERECHO Y SEGURIDAD.

DEPENDENCIA / ENTIDAD	PROYECTO	NIVEL	INDICADOR	UNIDAD DE MEDIDA	FRECUENCIA DE MEDICIÓN	META ANUAL	META ACUMULADA		% AVANCE	
							PROGRAMADA	ALCANZADA	ANUAL	ACUMULADO
INSTITUTO TLAXCALTECA DE LA JUVENTUD	CONSTRUCCIÓN DE JUVENTUDES SUSTENTABLES PARA EL DESARROLLO DE TLAXCALA	FIN	NÚMERO DE JÓVENES ATENDIDOS POR ITJ DE 14 A 30 AÑOS	JÓVEN	ANUAL	8391	0	0	0	0
		PROPÓSITO	NÚMERO DE ACCIONES REALIZADAS POR ITJ EN JÓVENES DE 14 A 30 AÑOS	ACCIÓN	ANUAL	203	0	0	0	0

**INFORME DE AVANCE POR PROYECTOS
 MARZO DE 2023**

EJE: BIENESTAR PARA TODOS, DESARROLLO ECONÓMICO Y MEDIO AMBIENTE E, GÉNERO E IGUALDAD, ESTADO DE DERECHO Y SEGURIDAD.

DEPENDENCIA / ENTIDAD	PROYECTO	NIVEL	INDICADOR	UNIDAD DE MEDIDA	FRECUENCIA DE MEDICIÓN	META ANUAL	META ACUMULADA		% AVANCE	
							PROGRAMADA	ALCANZADA	ANUAL	ACUMULADO
INSTITUTO TLAXCALTECA DE LA JUVENTUD	CONSTRUCCIÓN DE JUVENTUDES SUSTENTABLES PARA EL DESARROLLO DE TLAXCALA	COMPONENTE	NÚMERO DE FERIAS REALIZADAS	FERIA	SEMESTRAL	50	0	0	0	0
		COMPONENTE	NÚMERO DE TALLERES REALIZADOS	TALLER	SEMESTRAL	90	0	0	0	0
		COMPONENTE	NÚMERO DE ACCIONES DE PARTICIPACIÓN JUVENIL REALIZADAS	ACCIÓN	SEMESTRAL	64	0	0	0	0

INFORME DE AVANCE POR PROYECTOS MARZO DE 2023

EJE: BIENESTAR PARA TODOS, DESARROLLO ECONÓMICO Y MEDIO AMBIENTE E, GÉNERO E IGUALDAD, ESTADO DE DERECHO Y SEGURIDAD.

DEPENDENCIA / ENTIDAD	PROYECTO	NIVEL	INDICADOR	UNIDAD DE MEDIDA	FRECUENCIA DE MEDICIÓN	META ANUAL	META ACUMULADA		% AVANCE	
							PROGRAMADA	ALCANZADA	ANUAL	ACUMULADO
INSTITUTO TLAXCALTECA DE LA JUVENTUD	CONSTRUCCIÓN DE JUVENTUDES SUSTENTABLES PARA EL DESARROLLO DE TLAXCALA	ACTIVIDAD 1.1	NÚMERO DE FERIAS PARA PROMOVER LA EDUCACIÓN SEXUAL Y PREVENCIÓN DEL EMBARAZO REALIZADAS	FERIA	OTRO PERIODO	10	3	3	30	30
		ACTIVIDAD 1.2	NÚMERO DE FERIAS DE PREVENCIÓN DE ADICCIONES REALIZADAS	FERIA	OTRO PERIODO	10	4	4	40	40
		ACTIVIDAD 1.3	NÚMERO DE FERIAS PARA FORTALECER LA CULTURA DEMOCRÁTICA Y DERECHOS HUMANOS REALIZADAS	FERIA	OTRO PERIODO	10	2	2	20	20
		ACTIVIDAD 1.4	NÚMERO DE CARAVANAS TRANSVERSALES DE SERVICIOS PARA LA JUVENTUD REALIZADAS	CARAVANA	OTRO PERIODO	5	0	0	0	0
		ACTIVIDAD 1.5	NÚMERO DE CAMPAÑAS DE SERVICIOS INTEGRALES PARA EL DESARROLLO DE LA JUVENTUD REALIZADAS	CAMPAÑA	OTRO PERIODO	3	0	0	0	0
		ACTIVIDAD 1.6	NÚMERO DE CAMPAÑAS DE INCLUSIÓN Y EQUIDAD EDUCATIVA REALIZADAS	CAMPAÑA	OTRO PERIODO	5	2	2	40	40
		ACTIVIDAD 1.7	NÚMERO DE CAMPAÑAS DE SALUD REALIZADAS	CAMPAÑA	OTRO PERIODO	3	1	1	33	33
		ACTIVIDAD 1.8	NÚMERO DE FERIAS DE CIENCIA Y TECNOLOGÍA REALIZADAS	FERIA	OTRO PERIODO	3	1	1	33	33

INFORME DE AVANCE POR PROYECTOS

MARZO DE 2023

EJE: BIENESTAR PARA TODOS, DESARROLLO ECONÓMICO Y MEDIO AMBIENTE E, GÉNERO E IGUALDAD, ESTADO DE DERECHO Y SEGURIDAD.

DEPENDENCIA / ENTIDAD	PROYECTO	NIVEL	INDICADOR	UNIDAD DE MEDIDA	FRECUENCIA DE MEDICIÓN	META ANUAL	META ACUMULADA		% AVANCE	
							PROGRAMA	ALCANZADA	ANUAL	ACUMULADO
INSTITUTO TLAXCALTECA DE LA JUVENTUD	CONSTRUCCIÓN DE JUVENTUDES SUSTENTABLES PARA EL DESARROLLO DE TLAXCALA	ACTIVIDAD 2.1	NÚMERO DE TALLERES DE PREVENCIÓN DE ADICCIONES Y EDUCACIÓN SEXUAL PARA MUJERES REALIZADOS	TALLER	OTRO PERIODO	10	3	3	30	30
		ACTIVIDAD 2.1	NÚMERO DE TALLERES DE PREVENCIÓN DE ADICCIONES Y EDUCACIÓN SEXUAL PARA HOMBRES REALIZADOS	TALLER	OTRO PERIODO	10	4	4	40	40
		ACTIVIDAD 2.2	NÚMERO DE TALLERES DE PREVENCIÓN DE LA TRATA DE PERSONAS REALIZADOS	TALLER	OTRO PERIODO	10	6	6	60	60
		ACTIVIDAD 2.3	NÚMERO DE TALLERES DE FORMACIÓN DE MEDIADORES ESCOLARES REALIZADOS	TALLER	OTRO PERIODO	27	7	7	26	26
		ACTIVIDAD 2.4	NÚMERO DE TALLERES DE EDUCACIÓN FINANCIERA REALIZADOS	TALLER	OTRO PERIODO	20	6	6	30	30
		ACTIVIDAD 2.5	NÚMERO DE TALLERES DE VALORES Y FOMENTO AL RESPETO MUTUO REALIZADOS	TALLER	OTRO PERIODO	5	3	3	60	60
		ACTIVIDAD 2.6	NÚMERO DE CURSOS DE CAPACITACIÓN PARA EL TRABAJO REALIZADOS.	CURSO	OTRO PERIODO	3	1	1	33	33
		ACTIVIDAD 2.7	NÚMERO DE TALLERES FORMATIVOS PARA BUSCADORES DE EMPLEO REALIZADOS.	TALLER	OTRO PERIODO	5	1	1	20	20

INFORME DE AVANCE POR PROYECTOS

MARZO DE 2023

EJE: BIENESTAR PARA TODOS, DESARROLLO ECONÓMICO Y MEDIO AMBIENTE E, GÉNERO E IGUALDAD, ESTADO DE DERECHO Y SEGURIDAD.

DEPENDENCIA / ENTIDAD	PROYECTO	NIVEL	INDICADOR	UNIDAD DE MEDIDA	FRECUENCIA DE MEDICIÓN	META ANUAL	META ACUMULADA		% AVANCE	
							PROGRAMA	ALCANZADA	ANUAL	ACUMULADO
INSTITUTO TLAXCALTECA DE LA JUVENTUD	CONSTRUCCIÓN DE JUVENTUDES SUSTENTABLES PARA EL DESARROLLO DE TLAXCALA	ACTIVIDAD 3.1	NÚMERO DE CENTROS DE DESARROLLO JUVENIL EN LOS QUE SE HA IMPLEMENTADO PREPARATORIA EN LÍNEA	CENTRO	OTRO PERIODO	12	4	4	33	33
		ACTIVIDAD 3.2	NÚMERO DE BOLSA DE TRABAJO EN LÍNEA DIFUNDIR	EMPLEO	MENSUAL	12	3	3	25	25
		ACTIVIDAD 3.3	NÚMERO DE CAMPAÑAS PUBLICITARIAS PARA IMPULSAR A LA POBLACIÓN JOVEN A CONTINUAR Y CONCLUIR SUS ESTUDIOS REALIZADAS	CAMPAÑA	MENSUAL	12	3	3	25	25
		ACTIVIDAD 3.4	NÚMERO DE APOYOS A ORGANIZACIONES JUVENILES OTORGADOS	APOYO	OTRO PERIODO	16	4	0	0	0
		ACTIVIDAD 3.5	NÚMERO DE CAMPAÑAS PUBLICITARIAS DE APOYO AL EJERCICIO DE LOS DERECHOS DE LOS JÓVENES REALIZADAS	CAMPAÑA	MENSUAL	12	3	3	25	25

Handwritten signature and date in blue ink.

Avance



20 ENE 2023
TERESA GARCIA 13:48
RECIBIDO

OFICIO: ITJ/0027/2023
ASUNTO: Avance POA Enero 2023.
Tlaxcala, Tlax., a 30 de Enero de 2023.


MTRO. RODRIGO CERDA CORNEJO
DIRECTOR DE VINCULACIÓN Y GESTIÓN DE LA COORDINACIÓN GENERAL
DE PLANEACIÓN E INVERSIÓN

PRESENTE



Por medio de la presente le envío un afectuoso y cordial saludo, y en seguimiento al Proyecto denominado 20 – 0K. JUVENTUDES TRANSFORMADORAS correspondiente a este Instituto, le envío el Avance de Indicadores del POA correspondiente al mes de Enero de 2023.

Sin más por el momento, quedo de usted.

ATENTAMENTE


LIC. LUCERO MORALES TZOMPA
DIRECTORA GENERAL DEL INSTITUTO
TLAXCALTECA DE LA JUVENTUD

c.c.p. - Archivo
JAMF/ddf



ITJ

REPORTE DE AVANCE DE INDICADORES CORRESPONDIENTE AL MES DE ENERO DE 2023.

CLASIFICACIÓN P# 5. PRESTACIÓN DE SERVICIOS PÚBLICOS
 DEPENDENCIA 54 INSTITUTO TLAMCALTECA DE LA JUVENTUD
 UNIDAD RESPONSABLE 1. DIRECCIÓN GENERAL
 PROYECTO 20 - DK. JUVENTUDES TRANSFORMADORAS



NIVEL DE INDICADOR	OBJETIVO	NOMBRE	COMP	S.M.	TIPO	PROGRAMACIÓN MENSUAL	
						ANUAL	ENERO
FIN		NÚMERO DE JOVENES ATENDIDOS POR ITJ DE 14 A 30 AÑOS	FI	JÓVEN	PROGRAMADO	3,391	0
					EVALUADO	0	0
					AVANCE %	0.00%	0%
PROPÓSITO		NÚMERO DE ACCIONES REALIZADAS POR ITJ EN JOVENES DE 14 A 30 AÑOS	FI	ACCIÓN	PROGRAMADO	203	0
					EVALUADO	0	0
					AVANCE %	0.00%	0%
COMPONENTE	1	NÚMERO DE FERIAS REALIZADAS	CI	FERIA	PROGRAMADO	50	0
					EVALUADO	0	0
					AVANCE %	0.00%	0%
	2	NÚMERO DE TALLERES REALIZADOS	CE	TALLER	PROGRAMADO	90	0
					EVALUADO	0	0
					AVANCE %	0.00%	0%
	3	NÚMERO DE ACCIONES DE PARTICIPACIÓN JUVENIL REALIZADAS	CI	ACCIÓN	PROGRAMADO	84	0
					EVALUADO	0	0
					AVANCE %	0.00%	0%
	1.1	NÚMERO DE FERIAS PARA PROMOVER LA EDUCACIÓN SEXUAL Y PREVENCIÓN DE EMBARAZO REALIZADAS	CI	FERIA	PROGRAMADO	10	0
					EVALUADO	0	0
					AVANCE %	0.00%	0%
	1.2	NÚMERO DE FERIAS DE PREVENCIÓN DE ADICCIONES REALIZADAS	CI	FERIA	PROGRAMADO	10	0
					EVALUADO	0	0
					AVANCE %	0.00%	0%
	1.3	NÚMERO DE FERIAS PARA FORTALECER LA CULTURA DEMOCRÁTICA EJECUTADAS	CI	FERIA	PROGRAMADO	10	1
					EVALUADO	1	1
					AVANCE %	10.00%	10%
	1.4	NÚMERO DE CARAVANAS TRANSVERSALES DE SERVICIOS PARA LA JUVENTUD REALIZADAS	CI	CARAVANA	PROGRAMADO	5	0
					EVALUADO	0	0
					AVANCE %	0.00%	0%
	1.5	NÚMERO DE CAMPAÑAS DE SERVICIOS INTEGRALES PARA EL DESARROLLO DE LA JUVENTUD REALIZADAS	CI	CAMPAÑA	PROGRAMADO	3	0
					EVALUADO	0	0
					AVANCE %	0.00%	0%
	1.6	NÚMERO DE CAMPAÑAS DE INCLUSIÓN Y EQUIDAD EDUCATIVA REALIZADAS	CI	CAMPAÑA	PROGRAMADO	5	0
					EVALUADO	0	0
					AVANCE %	0.00%	0%
	1.7	NÚMERO DE CAMPAÑAS DE SALUD REALIZADAS	CI	CAMPAÑA	PROGRAMADO	3	0
					EVALUADO	0	0
					AVANCE %	0.00%	0%

ELABORÓ
 C.F. GONZALO FLORES
 DOCENTADO

ELABORÓ Y REVISÓ
 MTRD. JOSE ANTONIO MARTINEZ DE LA FUENTE
 JEFE DE DEPARTAMENTO DE ADMINISTRACIÓN Y FINANZAS

AUTORIZÓ
 LIC. LUCERO MORALES TEJONERA
 DIRECTORA GENERAL

REPORTE DE AVANCE DE INDICADORES CORRESPONDIENTE AL MES DE ENERO DE 2023.

CLASIFICACIÓN Pp E. PRESTACIÓN DE SERVICIOS PÚBLICOS
 DEPENDENCIA 54. INSTITUTO TLAXCALTECA DE LA JUVENTUD
 UNIDAD RESPONSABLE 1. DIRECCIÓN GENERAL
 PROYECTO 20 - DL. JUVENTUDES TRANSFORMADORAS



PROGRAMACIÓN MENSUAL

NIVEL DE INDICADOR	OBJETIVO	NOMBRE	COMP	U.M.	TIPO	ANUAL	ENERO	
ACTIVIDAD	1.8	NÚMERO DE FERIAS DE CIENCIA Y TECNOLOGÍA REALIZADAS	C1	FERIA	PROGRAMADO	3	0	
					EVALUADO	0	0	
						AVANCE %	0.00%	0%
	2.1	NÚMERO DE TALLERES DE PREVENCIÓN DE ADICCIONES Y EDUCACIÓN SEXUAL PARA MUJERES REALIZADOS	C2	TALLER	PROGRAMADO	10	1	
					EVALUADO	1	1	
						AVANCE %	10.00%	10%
	3.2	NÚMERO DE TALLERES DE PREVENCIÓN DE ADICCIONES Y EDUCACIÓN SEXUAL PARA HOMBRES REALIZADOS	C2	TALLER	PROGRAMADO	10	1	
					EVALUADO	1	1	
						AVANCE %	10.00%	10%
	2.3	NÚMERO DE TALLERES DE PREVENCIÓN DE LA TRATA DE PERSONAS REALIZADOS	C2	TALLER	PROGRAMADO	10	3	
					EVALUADO	3	3	
						AVANCE %	30.00%	30%
	2.4	NÚMERO DE TALLERES DE FORMACIÓN DE MEDIADORES ESCOLARES REALIZADOS	C2	TALLER	PROGRAMADO	25	0	
					EVALUADO	0	0	
						AVANCE %	0.00%	0%
	2.5	NÚMERO DE TALLERES DE EDUCACIÓN FINANCIERA REALIZADOS	C2	TALLER	PROGRAMADO	20	2	
					EVALUADO	2	2	
						AVANCE %	10.00%	10%
	2.6	NÚMERO DE TALLERES DE VALORES Y FOMENTO AL RESPETO MUTUO REALIZADOS	C2	TALLER	PROGRAMADO	5	2	
					EVALUADO	2	2	
					AVANCE %	40.00%	40%	
2.7	NÚMERO DE CURSOS DE CAPACITACIÓN PARA EL TRABAJO REALIZADOS	C2	CURSO	PROGRAMADO	3	0		
				EVALUADO	0	0		
					AVANCE %	0.00%	0%	
2.8	NÚMERO DE TALLERES FORMATIVOS PARA BUSCADORES DE EMPLEO REALIZADOS	C2	TALLER	PROGRAMADO	5	0		
				EVALUADO	0	0		
					AVANCE %	0.00%	0%	
3.1	NÚMERO DE CENTROS DE DESARROLLO JUVENIL EN LOS QUE SE HA IMPLEMENTADO PREPARATORIA EN LÍNEA REALIZADOS	C3	CENTRO	PROGRAMADO	12	0		
				EVALUADO	0	0		
					AVANCE %	0.00%	0%	
3.2	NÚMERO DE BOLSA DE TRABAJO EN LÍNEA DEFUNDIDAS	C3	EMPLEO	PROGRAMADO	12	1		
				EVALUADO	1	1		
					AVANCE %	8.33%	8%	

ELABORÓ
 C.M. DOMÍNGUEZ MORALES
 CONTADOR

ELABORÓ
 MTRD. JOSÉ ANTONIO MARTÍNEZ DE LA FUENTE
 JEFE DE DEPARTAMENTO DE ADMINISTRACIÓN Y FINANZAS

AUTORIZÓ
 LIC. LUCERO MORALES TROMPA
 DIRECTORA GENERAL

REPORTE DE AVANCE DE INDICADORES CORRESPONDIENTE AL MES DE ENERO DE 2023.

CLASIFICACIÓN Pp: E. PRESTACIÓN DE SERVICIOS PÚBLICOS
 DEPENDENCIA: 54. INSTITUTO TLAXCALTECA DE LA JUVENTUD
 UNIDAD RESPONSABLE: 1. DIRECCIÓN GENERAL
 PROYECTO: 20 - DK. JUVENTUDES TRANSFORMADORAS



PROGRAMACIÓN MENSUAL

NIVEL DE INDICADOR	OBJETIVO	NOMBRE	COMP	U.M.	TIPO	ANUAL	ENERO
	3.3	NÚMERO DE CAMPAÑAS PUBLICITARIAS PARA IMPULSAR A LA POBLACIÓN JOVEN A CONTRINAR Y CONCLUIR SUS ESTUDIOS REALIZADAS	C3	CAMPAÑA	PROGRAMADO	12	1
					EVALUADO	1	1
					AVANCE %	8.33%	8%
	3.4	NÚMERO DE APOYOS A ORGANIZACIONES JUVENILES OTORGADOS	C3	APOYO	PROGRAMADO	16	0
					EVALUADO	0	0
					AVANCE %	0.00%	0%
	3.5	NÚMERO DE CAMPAÑAS PUBLICITARIAS DE APOYO AL EJERCICIO DE LOS DERECHOS DE LOS JÓVENES REALIZADAS	C3	CAMPAÑA	PROGRAMADO	12	1
					EVALUADO	1	1
					AVANCE %	8.33%	8%
PROGRAMADO GRAL.						303.00	13.00
AVANCE GRAL.						13.00	13.00
% GRAL.						4.30%	100.00%

ELABORÓ
 C.P. DAVID SOLÍS FLORES
 CONTADOR

ELABORÓ Y REVISÓ
 MTR. JOSÉ ÁNGEL MARTÍNEZ DE LA FUENTE
 JEFE DE DEPARTAMENTO DE ADMINISTRACIÓN Y FINANZAS

INSTITUTO TLAXCALTECA DE LA JUVENTUD
 LIC. LUCERO MORALES TZOMPA
 DIRECTORA GENERAL



OFICIO: ITJ/0115/2023

ASUNTO: Avance POA Febrero 2023.

Tlaxcala, Tlax., a 01 de Marzo de 2023.

MTR. RODRIGO CERDA CORNEJO
DIRECTOR DE VINCULACIÓN Y GESTIÓN DE LA COORDINACIÓN GENERAL DE PLANEACIÓN E INVERSIÓN

PRESENTE

Por medio de la presente le envío un afectuoso y cordial saludo, y en seguimiento al Proyecto denominado 20 - 0K. JUVENTUDES TRANSFORMADORAS correspondiente a este Instituto, le envío el Avance de Indicadores del POA correspondiente al mes de Febrero de 2023.

Sin más por el momento, quedo de usted.

ATENTAMENTE

LIC. LUCERO MORALES TZOMPA
DIRECTORA GENERAL DEL INSTITUTO
TLAXCALTECA DE LA JUVENTUD

CGPI
COORDINACIÓN GENERAL
DE PLANEACIÓN E INVERSIÓN

c.c.p. - Archivo.
IAMF/sst

RECIBIDO
TERE SLEC. 12:24

ITJ

REPORTE DE AVANCE DE INDICADORES CORRESPONDIENTE AL MES DE FEBRERO DE 2023.

CLASIFICACIÓN Pp E PRESTACIÓN DE SERVICIOS PÚBLICOS
 DEPENDENCIA 54, INSTITUTO TLAXCALTECA DE LA JUVENTUD
 UNIDAD RESPONSABLE 1, DIRECCIÓN GENERAL
 PROYECTO 35 - 0K, JUVENTUDES TRANSFORMADORAS



NIVEL DE INDICADOR	OBJETIVO	NOMBRE	COMP	U.M.	TIPO	PROGRAMACIÓN MENSUAL		
						ANUAL	FEB	
FIN		NÚMERO DE JOVENES ATENDIDOS POR ITJ DE 14 A 30 AÑOS	P1	JOVEN	PROGRAMADO	6,391	0	
					EVALUADO		0	
PROPOSITO		NÚMERO DE ACCIONES REALIZADAS POR ITJ EN JOVENES DE 14 A 30 AÑOS	P1	ACCIÓN	PROGRAMADO	203	0	
					EVALUADO	0	0	
COMPONENTE	1	NÚMERO DE FERIAS REALIZADAS	C1	FERIA	PROGRAMADO	50	0	
					EVALUADO	0	0	
		2	NÚMERO DE TALLERES REALIZADOS	C2	TALLER	PROGRAMADO	90	0
					EVALUADO	0	0	
		3	NÚMERO DE ACCIONES DE PARTICIPACIÓN JUVENIL REALIZADAS	C3	ACCIÓN	PROGRAMADO	64	0
					EVALUADO	0	0	
ACTIVIDAD	1.1	NÚMERO DE FERIAS PARA PROMOVER LA EDUCACIÓN SEXUAL Y PREVENCIÓN DE EMBARAZO REALIZADAS	C1	FERIA	PROGRAMADO	10	2	
					EVALUADO	2	2	
	1.2	NÚMERO DE FERIAS DE PREVENCIÓN DE ADICCIONES REALIZADAS	C1	FERIA	PROGRAMADO	16	2	
					EVALUADO	2	2	
	1.3	NÚMERO DE FERIAS PARA FORTALECER LA CULTURA DEMOCRÁTICA EJECUTADAS	C1	FERIA	PROGRAMADO	10	0	
					EVALUADO	1	0	
	1.4	NÚMERO DE CARAVANAS TRANSVERSALES DE SERVICIOS PARA LA JUVENTUD REALIZADAS	C1	CARAVANA	PROGRAMADO	5	0	
					EVALUADO	0	0	
	1.5	NÚMERO DE CAMPAÑAS DE SERVICIOS INTEGRALES PARA EL DESARROLLO DE LA JUVENTUD REALIZADAS	C1	CAMPAÑA	PROGRAMADO	3	0	
					EVALUADO	0	0	
	1.6	NÚMERO DE CAMPAÑAS DE INCLUSIÓN Y EQUIDAD EDUCATIVA REALIZADAS	C1	CAMPAÑA	PROGRAMADO	5	1	
					EVALUADO	1	1	
	1.7	NÚMERO DE CAMPAÑAS DE SALUD REALIZADAS	C1	CAMPAÑA	PROGRAMADO	3	0	
					EVALUADO	0	0	
	1.8	NÚMERO DE FERIAS DE CIENCIA Y TECNOLOGÍA REALIZADAS	C1	FERIA	PROGRAMADO	3	0	
					EVALUADO	0	0	
	2.1	NÚMERO DE TALLERES DE PREVENCIÓN DE ADICCIONES Y EDUCACIÓN SEXUAL PARA MUJERES REALIZADOS	C2	TALLER	PROGRAMADO	10	1	
					EVALUADO	2	1	
	2.2	NÚMERO DE TALLERES DE PREVENCIÓN DE ADICCIONES Y EDUCACIÓN SEXUAL PARA HOMBRES REALIZADOS	C2	TALLER	PROGRAMADO	16	1	
					EVALUADO	2	1	
2.3	NÚMERO DE TALLERES DE PREVENCIÓN DE LA TRATA DE PERSONAS REALIZADOS	C2	TALLER	PROGRAMADO	10	3		
				EVALUADO	5	3		
2.4	NÚMERO DE TALLERES DE FORMACIÓN DE MEDIADORES ESCOLARES REALIZADOS	C2	TALLER	PROGRAMADO	27	3		
				EVALUADO	3	3		
2.5	NÚMERO DE TALLERES DE EDUCACIÓN FINANCIERA REALIZADOS	C2	TALLER	PROGRAMADO	20	2		
				EVALUADO	4	2		

ELABORÓ
 C.P. DAVID SOLÍS FLORES
 CONTADOR

ELABORÓ Y REVISÓ
 Mtro. JOEL ANTON MARTÍNEZ DE LA FUENTE
 JEFE DE DEPARTAMENTO DE ADMINISTRACIÓN Y FINANZAS

REVISÓ
 Mtro. JOSÉ LUIS LUCÉN MARTÍNEZ
 DIRECTOR GENERAL

REPORTE DE AVANCE DE INDICADORES CORRESPONDIENTE AL MES DE FEBRERO DE 2023.

CLASIFICACIÓN Pp E. PRESTACIÓN DE SERVICIOS PÚBLICOS
 DEPENDENCIA 04. INSTITUTO TLAXCALTECA DE LA JUVENTUD
 UNIDAD RESPONSABLE 1. DIRECCIÓN GENERAL
 PROYECTO 20 - 0K. JUVENTUDES TRANSFORMADORAS



NIVEL DE INDICADOR	OBJETIVO	NOMBRE	COMP	U.M.	TIPO	PROGRAMACIÓN MENSUAL	
						ANUAL	FEB
2.6		NÚMERO DE TALLERES DE VALORES Y FOMENTO AL RESPETO MUTUO REALIZADOS	C3	TALLER	PROGRAMADO	5	1
					EVALUADO	3	1
2.7		NÚMERO DE CURSOS DE CAPACITACIÓN PARA EL TRABAJO REALIZADOS	C2	CURSO	PROGRAMADO	3	0
					EVALUADO	0	0
2.8		NÚMERO DE TALLERES FORMATIVOS PARA BUSCADORES DE EMPLEO REALIZADOS	C2	TALLER	PROGRAMADO	5	1
					EVALUADO	1	1
3.1		NÚMERO DE CENTROS DE DESARROLLO JUVENIL EN LOS QUE SE HA IMPLEMENTADO PREPARATORIA EN LÍNEA REALIZADOS	C3	CENTRO	PROGRAMADO	12	0
					EVALUADO	0	0
3.2		NÚMERO DE BOLSA DE TRABAJO EN LÍNEA DIFUNDIDAS	C3	EMPLEO	PROGRAMADO	12	1
					EVALUADO	2	1
3.3		NÚMERO DE CAMPAÑAS PUBLICITARIAS PARA IMPULSAR A LA POBLACIÓN JOVEN A CONTINUAR Y CONCLUIR SUS ESTUDIOS REALIZADAS	C3	CAMPAÑA	PROGRAMADO	12	1
					EVALUADO	2	1
3.4		NÚMERO DE APOYOS A ORGANIZACIONES JUVENILES OTORGADOS	C3	APOYO	PROGRAMADO	16	0
					EVALUADO	0	0
3.5		NÚMERO DE CAMPAÑAS PUBLICITARIAS DE APOYO AL EJERCICIO DE LOS DERECHOS DE LOS JÓVENES REALIZADAS	C3	CAMPAÑA	PROGRAMADO	12	1
					EVALUADO	2	1
PROGRAMADO GRAL.						203.00	20.00
AVANCE GRAL.						33.00	20.00
% GRAL. / AVANCE						16.25%	100.00%



ELABORÓ
 C3 DAVID SOLIS FLORES
 CONTADOR

ELABORÓ Y REVISÓ
 MTRD. JOSÉ ÁNGEL MARTÍNEZ DE LA FUENTE
 JEFE DE DEPARTAMENTO DE ADMINISTRACIÓN Y FINANZAS

AUTORIZÓ
 LIC. LUCERO MORALES TZOMPA
 DIRECTORA GENERAL



OFICIO: ITJ/0174/2023

ASUNTO: Avance POA Marzo 2023.
Tlaxcala, Tlax., a 31 de Marzo de
2023.

MTR. RODRIGO CERDA CORNEJO
DIRECTOR DE VINCULACIÓN Y GESTIÓN DE LA COORDINACIÓN GENERAL
DE PLANEACIÓN E INVERSIÓN

PRESENTE

Por medio de la presente le envío un afectuoso y cordial saludo, y en seguimiento al Proyecto denominado 20 - 0K. JUVENTUDES TRANSFORMADORAS correspondiente a este Instituto, le envío el Avance de Indicadores del POA correspondiente al mes de Marzo de 2023.

Sin más por el momento, quedo de usted.



ATENTAMENTE

3 ABR 2023
TELEGR 11:55
RECIBIDO

LIC. LUCERO MORALES TZOMPA
DIRECTORA GENERAL DEL INSTITUTO
TLAXCALTECA DE LA JUVENTUD



c.c.p. - Archivo
JMT/dst



REPORTE DE AVANCE DE INDICADORES CORRESPONDIENTE AL MES DE MARZO DE 2023.

CLASIFICACIÓN Pp E. PRESTACIÓN DE SERVICIOS PÚBLICOS
 DEPENDENCIA 54. INSTITUTO TLAXCALTECA DE LA JUVENTUD
 UNIDAD RESPONSABLE 1. DIRECCIÓN GENERAL
 PROYECTO 29 - 0K. JUVENTUDES TRANSFORMADORAS



NIVEL DE INDICADOR	OBJETIVO	NOMBRE	COMP	U.M.	TIPO	PROGRAMACIÓN MENSUAL					
						ANUAL	MAR				
FN		NÚMERO DE JOVENES ATENDIDOS POR ITJ DE 14 A 30 AÑOS	F1	JÓVEN	PROGRAMADO	1,391	0				
					EVALUADO		0				
PROPÓSITO		NÚMERO DE ACCIONES REALIZADAS POR ITJ EN JOVENES DE 14 A 30 AÑOS	P1	ACCIÓN	PROGRAMADO	205	0				
					EVALUADO		0				
COMPONENTE	1	NÚMERO DE FERIAS REALIZADAS	C1	FERIA	PROGRAMADO	30	0				
					EVALUADO		0				
					2	NÚMERO DE TALLERES REALIZADOS	C2	TALLER	PROGRAMADO	90	0
									EVALUADO		0
									3	NÚMERO DE ACCIONES DE PARTICIPACIÓN JUVENIL REALIZADAS	C3
EVALUADO		0									
ACTIVIDAD	1.1	NÚMERO DE FERIAS PARA PROMOVER LA EDUCACIÓN SEXUAL Y PREVENCIÓN DE EMBARAZO REALIZADAS	C1	FERIA	PROGRAMADO	10	1				
					EVALUADO		1				
					1.2	NÚMERO DE FERIAS DE PREVENCIÓN DE ADICCIONES REALIZADAS	C1	FERIA	PROGRAMADO	10	2
									EVALUADO		2
					1.3	NÚMERO DE FERIAS PARA FORTALECER LA CULTURA DEMOCRÁTICA EJECUTADAS	C1	FERIA	PROGRAMADO	10	1
									EVALUADO		1
					1.4	NÚMERO DE CARAVANAS TRANSVERSALES DE SERVICIOS PARA LA JUVENTUD REALIZADAS	C1	CARAVANA	PROGRAMADO	5	0
									EVALUADO		0
					1.5	NÚMERO DE CAMPAÑAS DE SERVICIOS INTEGRALES PARA EL DESARROLLO DE LA JUVENTUD REALIZADAS	C1	CAMPAÑA	PROGRAMADO	3	0
									EVALUADO		0
					1.6	NÚMERO DE CAMPAÑAS DE INCLUSIÓN Y EGIJADAD EDUCATIVA REALIZADAS	C1	CAMPAÑA	PROGRAMADO	5	1
									EVALUADO		1
					1.7	NÚMERO DE CAMPAÑAS DE SALUD REALIZADAS	C1	CAMPAÑA	PROGRAMADO	3	1
									EVALUADO		1
					1.8	NÚMERO DE FERIAS DE CIENCIA Y TECNOLOGÍA REALIZADAS	C1	FERIA	PROGRAMADO	3	1
									EVALUADO		1
					2.1	NÚMERO DE TALLERES DE PREVENCIÓN DE ADICCIONES Y EDUCACIÓN SEXUAL PARA MUJERES REALIZADOS	C2	TALLER	PROGRAMADO	10	1
									EVALUADO		1
					2.2	NÚMERO DE TALLERES DE PREVENCIÓN DE ADICCIONES Y EDUCACIÓN SEXUAL PARA HOMBRBS REALIZADOS	C2	TALLER	PROGRAMADO	10	2
									EVALUADO		2
					2.3	NÚMERO DE TALLERES DE PREVENCIÓN DE LA TRATA DE PERSONAS REALIZADOS	C2	TALLER	PROGRAMADO	10	0
									EVALUADO		0
					2.4	NÚMERO DE TALLERES DE FORMACIÓN DE MEDIADORES ESCOLARES REALIZADOS	C2	TALLER	PROGRAMADO	27	4
									EVALUADO		4
					2.5	NÚMERO DE TALLERES DE EDUCACIÓN FINANCIERA REALIZADOS	C2	TALLER	PROGRAMADO	20	2
EVALUADO		2									



ELABORADO
 C.P. DAVID SOLÍS FLORES

ELABORADO
 MRO. JOSÉ ÁNGEL MARTÍNEZ DE LA FUENTE

AUTORIZADO
 LIC. LUCERO MORALES TROMPA

REPORTE DE AVANCE DE INDICADORES CORRESPONDIENTE AL MES DE MARZO DE 2023.

CLASIFICACIÓN Pp E. PRESTACIÓN DE SERVICIOS PÚBLICOS
 DEPENDENCIA 54. INSTITUTO TLAXALTECA DE LA JUVENTUD
 UNIDAD RESPONSABLE 1. DIRECCIÓN GENERAL
 PROYECTO 20 - DK. JUVENTUDES TRANSFORMADORAS



NIVEL DE INDICADOR	OBJETIVO	NOMBRE	COMP	U.M.	TIPO	PROGRAMACIÓN MENSUAL	
						ANUAL	MAR
	2.6	NÚMERO DE TALLERES DE VALORES Y FOMENTO AL RESPETO MUTUO REALIZADOS	C2	TALLER	PROGRAMADO	5	8
					EVALUADO	3	8
	2.7	NÚMERO DE CURSOS DE CAPACITACIÓN PARA EL TRABAJO REALIZADOS	C2	CURSO	PROGRAMADO	3	1
					EVALUADO	1	1
	2.8	NÚMERO DE TALLERES FORMATIVOS PARA BUSCADORES DE EMPLEO REALIZADOS	C2	TALLER	PROGRAMADO	5	9
					EVALUADO	1	8
	3.1	NÚMERO DE CENTROS DE DESARROLLO JUVENIL EN LOS QUE SE HA IMPLEMENTADO PREPARATORIA EN LÍNEA REALIZADOS	C3	CENTRO	PROGRAMADO	12	4
					EVALUADO	4	4
	3.2	NÚMERO DE BOLSA DE TRABAJO EN LÍNEA DEFUNDIDAS	C3	EMPLEO	PROGRAMADO	12	1
					EVALUADO	3	1
	3.3	NÚMERO DE CAMPAÑAS PUBLICITARIAS PARA IMPULSAR A LA POBLACIÓN JOVEN A CONTINUAR Y CONDUCIR SUS ESTUDIOS REALIZADAS	C3	CAMPAÑA	PROGRAMADO	12	1
					EVALUADO	3	1
	3.4	NÚMERO DE APOYOS A ORGANIZACIONES JUVENILES OTORGADOS	C3	APOYO	PROGRAMADO	16	4
					EVALUADO	9	9
	3.5	NÚMERO DE CAMPAÑAS PUBLICITARIAS DE APOYO AL EJERCICIO DE LOS DERECHOS DE LOS JÓVENES REALIZADAS	C3	CAMPAÑA	PROGRAMADO	12	1
					EVALUADO	3	1
PROGRAMADO GRAL						200.00	28.00
AVANCE GRAL						57.00	24.00
% GRAL / AVANCE						28.50%	85.71%

C.P. DAVID SOLÍS FLORES

MTRG. JOSÉ ÁNGEL MARTÍNEZ DE LA FUENTE



LIC. LIDIO MORALES ZOMPA

GOBIERNO DEL ESTADO DE TLAXCALA
SECRETARÍA DE FINANZAS
REPORTE DE VARIABLE

ESTRUCTURA PROGRAMÁTICA

DEPENDENCIA: 54-INSTITUTO TLAXCALTECA DE LA JUVENTUD **TIPO DE INDICADOR:** DE GESTIÓN

PROYECTO: 20-JUVENTUDES TRANSFORMADORAS **DIMENSIÓN QUE ATIENDE:** EFICIENCIA

OBJETIVOS: 947-REALIZAR FERIAS PARA GENERAR UNA EDUCACIÓN SEXUAL Y PREVENCIÓN DEL EMBARAZO DE MANERA INTEGRAL EN BENEFICIO DE LOS JÓVENES DEL ESTADO **UNIDAD DE MEDIDA:** PORCENTAJE

INDICADOR: 917-PORCENTAJE DE FERIAS PARA PROMOVER LA EDUCACIÓN SEXUAL Y PREVENCIÓN DEL EMBARAZO REALIZADAS

MEDIO DE VERIFICACIÓN: INFORMACIÓN EN RESGUARDO DEL DEPARTAMENTO ADMINISTRATIVO <https://transparencia.tlaxcala.gob.mx/index.php?>

VARIABLE: NÚMERO DE FERIAS PARA PROMOVER LA EDUCACIÓN SEXUAL Y PREVENCIÓN DEL EMBARAZO REALIZADAS

	ENE	FEB	MAR	ABR	MAY	JUN	JUL	AGO	SEP	OCT	NOV	DIC
PROGRAMADO	0.00	2.00	1.00	2.00	3.00	0.00	0.00	0.00	1.00	1.00	0.00	0.00
ALCANZADO	0.00	2.00	1.00	0.00	0.00	0.00	0.00	0.00	0.00	0.00	0.00	0.00
% DE AVANCE	0.00	100.00	100.00	0.00	0.00	0.00	0.00	0.00	0.00	0.00	0.00	0.00



ELABORÓ JOSÉ ÁNGEL MARTÍNEZ DE LA FUENTE JEFE DE DEPARTAMENTO DE ADMINISTRACIÓN Y FINANZAS	RESPONSABLE DEL PROYECTO LIC. LUCERO NORALES TZOMPA DIRECTORA DEL INSTITUTO TLAXCALTECA DE LA JUVENTUD	AUTORIZÓ LIC. LUCERO NORALES TZOMPA DIRECTORA GENERAL DEL ITJ
---	---	--

FICHA DE AVANCE DE INDICADOR

ESTRUCTURA ADMINISTRATIVA Y PROGRAMÁTICA

DEPENDENCIA: 54. INSTITUTO TLAXCALTECA DE LA JUVENTUD
 PROYECTO: 20 / OK. JUVENTUDES TRANSFORMADORAS
 OBJETIVO: 847. REALIZAR FERIAS PARA GENERAR UNA EDUCACIÓN SEXUAL Y PREVENCIÓN DEL EMBARAZO DE MANERA INTEGRAL EN BENEFICIO DE LOS JÓVENES DEL ESTADO
 INDICADOR: 917. PORCENTAJE DE FERIAS PARA PROMOVER LA EDUCACIÓN SEXUAL Y PREVENCIÓN DEL EMBARAZO REALIZADAS

TIPO DE INDICADOR: DE GESTIÓN
 DIMENSIÓN QUE ATIENDE: EFICIENCIA
 FRECUENCIA DEL INDICADOR: OTRO PERIODO
 UNIDAD DE MEDIDA: PORCENTAJE

MÉTODO DE CÁLCULO

(NÚMERO DE FERIAS PARA PROMOVER LA EDUCACIÓN SEXUAL Y PREVENCIÓN DEL EMBARAZO REALIZADAS/TOTAL DE FERIAS PARA PROMOVER LA EDUCACIÓN SEXUAL Y PREVENCIÓN DEL EMBARAZO PROGRAMADAS)*100

ESTRUCTURA DEL INDICADOR

TIPO	ELEMENTO	DESCRIPCIÓN	VALOR	UNIDAD DE MEDIDA
VARIABLE	NFPPEPPER	NÚMERO DE FERIAS PARA PROMOVER LA EDUCACIÓN SEXUAL Y PREVENCIÓN DEL EMBARAZO REALIZADAS	1.00	FERIA
CONSTANTE	TFPPESEP	TOTAL DE FERIAS PARA PROMOVER LA EDUCACIÓN SEXUAL Y PREVENCIÓN DEL EMBARAZO PROGRAMADAS	10.00	FERIA

	ENE	FEB	MAR	ABR	MAY	JUN	JUL	AGO	SEP	OCT	NOV	DIC
PROGRAMADO	0.00	25.00	10.00	20.00	30.00	0.00	0.00	0.00	10.00	10.00	0.00	0.00
EVALUADO	0.00	25.00	10.00	0.00	0.00	0.00	0.00	0.00	0.00	0.00	0.00	0.00



ESTRUCTURA ADMINISTRATIVA Y PROGRAMÁTICA

DEPENDENCIA: 54. INSTITUTO TLAXCALTECA DE LA JUVENTUD

TIPO DE INDICADOR: DE GESTIÓN

PROYECTO: 20 / OK. JUVENTUDES TRANSFORMADORAS

DIMENSIÓN QUE ATIENDE: EFICIENCIA

COMPORTAMIENTO DEL INDICADOR



ELABORÓ	RESPONSABLE DEL PROYECTO	AUTORIZO
JOSÉ ÁNGEL MARTÍNEZ DE LA FUENTE JEFE DE DEPARTAMENTO DE ADMINISTRACIÓN Y FINANZAS	LIC. LUCERO MORALES TZOMPA DIRECTORA DEL INSTITUTO TLAXCALTECA DE LA JUVENTUD	LIC. LUCERO MORALES TZOMPA DIRECTORA GENERAL DEL ITJ

31/03/2023

GOBIERNO DEL ESTADO DE TLAXCALA
SECRETARÍA DE FINANZAS
REPORTE DE VARIABLE

ESTRUCTURA PROGRAMÁTICA

DEPENDENCIA: 54-INSTITUTO TLAXCALTECA DE LA JUVENTUD **TIPO DE INDICADOR:** DE GESTIÓN

PROYECTO: 20-JUVENTUDES TRANSFORMADORAS **DIMENSIÓN QUE ATIENDE:** EFICIENCIA

OBJETIVOS: 848- LLEVAR A CABO FERIAS PARA PREVENIR ADICCIONES, REALIZADAS EN BENEFICIO DE LOS JÓVENES DEL ESTADO **UNIDAD DE MEDIDA:** PORCENTAJE

INDICADOR: 929-PORCENTAJE DE FERIAS DE PREVENCIÓN DE ADICCIONES REALIZADAS

MEDIO DE VERIFICACIÓN: INFORMACIÓN EN RESGUARDO DEL DEPARTAMENTO ADMINISTRATIVO <https://transparencia.tlaxcala.gob.mx/index.php?>

VARIABLE: NÚMERO DE FERIAS DE PREVENCIÓN DE ADICCIONES REALIZADAS

	ENE	FEB	MAR	ABR	MAY	JUN	JUL	AGO	SEP	OCT	NOV	DIC
PROGRAMADO	0.00	2.00	2.00	2.00	2.00	1.00	0.00	0.00	0.00	0.00	1.00	0.00
ALCANZADO	0.00	2.00	2.00	0.00	0.00	0.00	0.00	0.00	0.00	0.00	0.00	0.00
% DE AVANCE	0.00	100.00	100.00	0.00	0.00	0.00	0.00	0.00	0.00	0.00	0.00	0.00



ELABORÓ	RESPONSABLE DEL PROYECTO	AUTORIZÓ
JOSÉ ÁNGEL MARTÍNEZ DE LA FUENTE JEFE DE DEPARTAMENTO DE ADMINISTRACIÓN Y FINANZAS	LIC. LUCERO MORALES TZOMPA DIRECTORA DEL INSTITUTO TLAXCALTECA DE LA JUVENTUD	LIC. LUCERO MORALES TZOMPA DIRECTORA GENERAL DEL ITJ

ESTRUCTURA ADMINISTRATIVA Y PROGRAMÁTICA

DEPENDENCIA: 54. INSTITUTO TLAXCALTECA DE LA JUVENTUD

TIPO DE INDICADOR: DE GESTIÓN

PROYECTO: 20 / 0K. JUVENTUDES TRANSFORMADORAS

DIMENSIÓN QUE ATIENDE: EFICIENCIA

OBJETIVO: 045. LLEVAR A CABO FERIAS PARA PREVENIR ADICCIONES, REALIZADAS EN BENEFICIO DE LOS JÓVENES DEL ESTADO

FRECUENCIA DEL INDICADOR: OTRO PERIODO

INDICADOR: 929. PORCENTAJE DE FERIAS DE PREVENCIÓN DE ADICCIONES REALIZADAS

UNIDAD DE MEDIDA: PORCENTAJE

MÉTODO DE CÁLCULO

$(\text{NÚMERO DE FERIAS DE PREVENCIÓN DE ADICCIONES REALIZADAS} / \text{NÚMERO TOTAL DE FERIAS DE PREVENCIÓN DE ADICCIONES PLANEADAS}) * 100$

ESTRUCTURA DEL INDICADOR

TIPO	ELEMENTO	DESCRIPCIÓN	VALOR	UNIDAD DE MEDIDA
VARIABLE	NPPAR	NÚMERO DE FERIAS DE PREVENCIÓN DE ADICCIONES REALIZADAS	2.00	FERIA
CONSTANTE	NTFPAP	NÚMERO TOTAL DE FERIAS DE PREVENCIÓN DE ADICCIONES PLANEADAS	10.00	FERIA

	ENE	FEB	MAR	ABR	MAY	JUN	JUL	AGO	SEP	OCT	NOV	DIC
PROGRAMADO	0.00	00.00	20.00	20.00	20.00	10.00	0.00	0.00	0.00	0.00	10.00	0.00
EVALUADO	0.00	00.00	20.00	0.00	0.00	0.00	0.00	0.00	0.00	0.00	0.00	0.00

31030222



ESTRUCTURA ADMINISTRATIVA Y PROGRAMÁTICA

DEPENDENCIA: 54. INSTITUTO TLAXCALTECA DE LA JUVENTUD

TIPO DE INDICADOR: DE GESTIÓN

PROYECTO: 20 / 0K. JUVENTUDES TRANSFORMADORAS

DIMENSIÓN QUE ATIENDE: EFICIENCIA

COMPORTAMIENTO DEL INDICADOR



ELABORÓ JOSÉ ÁNGEL MARTÍNEZ DE LA FUENTE JEFE DE DEPARTAMENTO DE ADMINISTRACIÓN Y FINANZAS	RESPONSABLE DEL PROYECTO LIC. LUCERO MORALES TZOMPA DIRECTORA DEL INSTITUTO TLAXCALTECA DE LA JUVENTUD	AUTORIZÓ LIC. LUCERO MORALES TZOMPA DIRECTORA GENERAL DEL ITJ
---	---	--

GOBIERNO DEL ESTADO DE TLAXCALA
SECRETARÍA DE FINANZAS
REPORTE DE VARIABLE

ESTRUCTURA PROGRAMÁTICA

DEPENDENCIA: 54-INSTITUTO TLAXCALTECA DE LA JUVENTUD **TIPO DE INDICADOR:** DE GESTIÓN

PROYECTO: 20-JUVENTUDES TRANSFORMADORAS **DIMENSIÓN QUE ATIENDE:** EFICIENCIA

OBJETIVOS: 849- REALIZAR FERIAS PARA REFORZAR LA CULTURA DEMOCRÁTICA Y LOS DERECHOS HUMANOS EN BENEFICIO DE LAS JUVENTUDES DE TLAXCALA **UNIDAD DE MEDIDA:** PORCENTAJE

INDICADOR: 947-PORCENTAJE DE FERIAS PARA FORTALECER LA CULTURA DEMOCRÁTICA Y DERECHOS HUMANOS REALIZADAS

MEDIO DE VERIFICACIÓN: INFORMACIÓN EN RESGUARDO DEL DEPARTAMENTO ADMINISTRATIVO <https://transparencia.tlaxcala.gob.mx/index.php?>

VARIABLE: NÚMERO DE FERIAS PARA FORTALECER LA CULTURA DEMOCRÁTICA EJECUTADAS

	ENE	FEB	MAR	ABR	MAY	JUN	JUL	AGO	SEP	OCT	NOV	DIC
PROGRAMADO	1.00	0.00	1.00	1.00	1.00	2.00	0.00	1.00	1.00	1.00	1.00	0.00
ALCANZADO	1.00	0.00	1.00	0.00	0.00	0.00	0.00	0.00	0.00	0.00	0.00	0.00
% DE AVANCE	100.00	0.00	100.00	0.00	0.00	0.00	0.00	0.00	0.00	0.00	0.00	0.00



ELABORÓ	RESPONSABLE DEL PROYECTO	AUTORIZÓ
JOSÉ ÁNGEL MARTÍNEZ DE LA FUENTE JEFE DE DEPARTAMENTO DE ADMINISTRACIÓN Y FINANZAS	LIC. LUCERO MORALES TZOMPA DIRECTORA DEL INSTITUTO TLAXCALTECA DE LA JUVENTUD	LIC. LUCERO MORALES TZOMPA DIRECTORA GENERAL DEL ITJ

(Handwritten signatures)

ESTRUCTURA ADMINISTRATIVA Y PROGRAMÁTICA	
DEPENDENCIA:	54. INSTITUTO TLAXCALTECA DE LA JUVENTUD
PROYECTO:	20 / DK. JUVENTUDES TRANSFORMADORAS
OBJETIVO:	849. REALIZAR FERIAS PARA REFORZAR LA CULTURA DEMOCRÁTICA Y LOS DERECHOS HUMANOS EN BENEFICIO DE LAS JUVENTUDES DE TLAXCALA
INDICADOR:	947. PORCENTAJE DE FERIAS PARA FORTALECER LA CULTURA DEMOCRÁTICA Y DERECHOS HUMANOS REALIZADAS

TIPO DE INDICADOR: DE GESTIÓN

DIMENSIÓN QUE ATIENDE: EFICIENCIA

FRECUENCIA DEL INDICADOR: OTRO PERIODO

UNIDAD DE MEDIDA: PORCENTAJE

MÉTODO DE CÁLCULO
(NÚMERO DE FERIAS PARA FORTALECER LA CULTURA DEMOCRÁTICA EJECUTADAS/NÚMERO TOTAL DE FERIAS PARA FORTALECER LA CULTURA DEMOCRÁTICA PROGRAMADAS)*100

ESTRUCTURA DEL INDICADOR				
TIPO	ELEMENTO	DESCRIPCIÓN	VALOR	UNIDAD DE MEDIDA
VARIABLE	NFPFCDE	NÚMERO DE FERIAS PARA FORTALECER LA CULTURA DEMOCRÁTICA EJECUTADAS	1.00	FERIA
CONSTANTE	NFPFCOP	NÚMERO TOTAL DE FERIAS PARA FORTALECER LA CULTURA DEMOCRÁTICA PROGRAMADAS	10.00	FERIA

	ENE	FEB	MAR	ABR	MAY	JUN	JUL	AGO	SEP	OCT	NOV	DIC
PROGRAMADO	10.00	0.00	10.00	10.00	10.00	20.00	0.00	10.00	10.00	10.00	10.00	0.00
EVALUADO	10.00	0.00	10.00	0.00	0.00	0.00	0.00	0.00	0.00	0.00	0.00	0.00

(Handwritten signatures)



(Handwritten signature)

ESTRUCTURA ADMINISTRATIVA Y PROGRAMÁTICA


DEPENDENCIA: 54. INSTITUTO TLAXCALTECA DE LA JUVENTUD

TIPO DE INDICADOR: DE GESTIÓN

PROYECTO: 20 / 0K. JUVENTUDES TRANSFORMADORAS

DIMENSIÓN QUE ATIENDE: EFICIENCIA

COMPORTAMIENTO DEL INDICADOR



ELABORÓ JOSÉ ÁNGEL MARTÍNEZ DE LA FUENTE JEFE DE DEPARTAMENTO DE ADMINISTRACIÓN Y FINANZAS	RESPONSABLE DEL PROYECTO LIC. LUCERO MORALES TZOMPA DIRECTORA DEL INSTITUTO TLAXCALTECA DE LA JUVENTUD	AUTORIZÓ LIC. LUCERO MORALES TZOMPA DIRECTORA GENERAL DEL ITJ
---	---	--

GOBIERNO DEL ESTADO DE TLAXCALA
SECRETARÍA DE FINANZAS
REPORTE DE VARIABLE

ESTRUCTURA PROGRAMÁTICA

DEPENDENCIA: 54-INSTITUTO TLAXCALTECA DE LA JUVENTUD **TIPO DE INDICADOR:** DE GESTIÓN

PROYECTO: 20-JUVENTUDES TRANSFORMADORAS **DIMENSIÓN QUE ATIENDE:** EFICIENCIA

OBJETIVOS: 853-REALIZAR CAMPAÑAS PARA LOGRAR LA INCLUSIÓN Y EQUIDAD DE GÉNERO EN BENEFICIO DE LOS JÓVENES DEL ESTADO **UNIDAD DE MEDIDA:** PORCENTAJE

INDICADOR: 981-PORCENTAJE DE CAMPAÑAS DE INCLUSIÓN Y EQUIDAD EDUCATIVA REALIZADAS POR ITJ

MEDIO DE VERIFICACIÓN: INFORMACIÓN EN RESGUARDO DEL DEPARTAMENTO ADMINISTRATIVO <https://transparencia.tlaxcala.gob.mx/index.php?>

VARIABLE: NÚMERO DE CAMPAÑAS DE INCLUSIÓN Y EQUIDAD EDUCATIVA REALIZADAS

	ENE	FEB	MAR	ABR	MAY	JUN	JUL	AGO	SEP	OCT	NOV	DIC
PROGRAMADO	0.00	1.00	1.00	0.00	0.00	0.00	1.00	0.00	1.00	1.00	0.00	0.00
ALCANZADO	0.00	1.00	1.00	0.00	0.00	0.00	0.00	0.00	0.00	0.00	0.00	0.00
% DE AVANCE	0.00	100.00	100.00	0.00	0.00	0.00	0.00	0.00	0.00	0.00	0.00	0.00



ELABORÓ	RESPONSABLE DEL PROYECTO	AUTORIZÓ
 JOSÉ ÁNGEL MARTÍNEZ DE LA FUENTE JEFE DE DEPARTAMENTO DE ADMINISTRACIÓN Y FINANZAS	 LIC. LUCERO MORALES TZOMPA DIRECTORA DEL INSTITUTO TLAXCALTECA DE LA JUVENTUD	 LIC. LUCERO MORALES TZOMPA DIRECTORA GENERAL DEL ITJ

GOBIERNO DEL ESTADO DE TLAXCALA
SECRETARÍA DE FINANZAS
FICHA DE AVANCE DE INDICADOR

ESTRUCTURA ADMINISTRATIVA Y PROGRAMÁTICA

DEPENDENCIA: 54. INSTITUTO TLAXCALTECA DE LA JUVENTUD	TIPO DE INDICADOR: DE GESTIÓN
PROYECTO: 20 / 0K. JUVENTUDES TRANSFORMADORAS	DIMENSIÓN QUE ATIENDE: EFICIENCIA
OBJETIVO: 853. REALIZAR CAMPAÑAS PARA LOGRAR LA INCLUSIÓN Y EQUIDAD DE GÉNERO EN BENEFICIO DE LOS JÓVENES DEL ESTADO	FRECUENCIA DEL INDICADOR: OTRO PERIODO
INDICADOR: 801. PORCENTAJE DE CAMPAÑAS DE INCLUSIÓN Y EQUIDAD EDUCATIVA REALIZADAS POR (TJ)	UNIDAD DE MEDIDA: PORCENTAJE

MÉTODO DE CÁLCULO

(NÚMERO DE CAMPAÑAS DE INCLUSIÓN Y EQUIDAD EDUCATIVA REALIZADAS/TOTAL DE CAMPAÑAS DE INCLUSIÓN Y EQUIDAD EDUCATIVA PLANEADAS)*100

ESTRUCTURA DEL INDICADOR

TIPO	ELEMENTO	DESCRIPCIÓN	VALOR	UNIDAD DE MEDIDA
VARIABLE	NCIEER	NÚMERO DE CAMPAÑAS DE INCLUSIÓN Y EQUIDAD EDUCATIVA REALIZADAS	1.00	CAMPAÑA
CONSTANTE	TCIEEP	TOTAL DE CAMPAÑAS DE INCLUSIÓN Y EQUIDAD EDUCATIVA PLANEADAS	5.00	CAMPAÑA

	ENE	FEB	MAR	ABR	MAY	JUN	JUL	AGO	SEP	OCT	NOV	DIC
PROGRAMADO	0.00	20.00	20.00	0.00	0.00	0.00	20.00	0.00	20.00	20.00	0.00	0.00
EVALUADO	0.00	20.00	20.00	0.00	0.00	0.00	0.00	0.00	0.00	0.00	0.00	0.00





ESTRUCTURA ADMINISTRATIVA Y PROGRAMÁTICA

DEPENDENCIA: 54. INSTITUTO TLAXCALTECA DE LA JUVENTUD

TIPO DE INDICADOR: DE GESTIÓN

PROYECTO: 20 / 0K. JUVENTUDES TRANSFORMADORAS

DIMENSIÓN QUE ATIENDE: EFICIENCIA

COMPORTAMIENTO DEL INDICADOR




ELABORÓ	RESPONSABLE DEL PROYECTO	AUTORIZÓ
JOSÉ ÁNGEL MARTÍNEZ ORTA FUENTE JEFE DE DEPARTAMENTO DE ADMINISTRACIÓN Y FINANZAS	LIC. LUCERO MORALES TZOMPA DIRECTORA DEL INSTITUTO TLAXCALTECA DE LA JUVENTUD	LIC. LUCERO MORALES TZOMPA DIRECTORA GENERAL DEL ITJ




GOBIERNO DEL ESTADO DE TLAXCALA
SECRETARÍA DE FINANZAS
REPORTE DE VARIABLE

ESTRUCTURA PROGRAMÁTICA

DEPENDENCIA: 54-INSTITUTO TLAXCALTECA DE LA JUVENTUD TIPO DE INDICADOR: DE GESTIÓN
 PROYECTO: 20-JUVENTUDES TRANSFORMADORAS DIMENSIÓN QUE ATIENDE: EFICIENCIA
 OBJETIVOS: 854-REALIZAR CAMPAÑAS DE SALUD EN BENEFICIO DE LOS JÓVENES DEL ESTADO UNIDAD DE MEDIDA: PORCENTAJE
 INDICADOR: 1013-PORCENTAJE DE CAMPAÑAS DE SALUD REALIZADAS
 MEDIO DE VERIFICACIÓN: INFORMACIÓN EN RESGUARDO DEL DEPARTAMENTO ADMINISTRATIVO <https://transparencia.tlaxcala.gob.mx/index.php?>
 VARIABLE: NÚMERO DE CAMPAÑAS DE SALUD REALIZADAS

	ENE	FEB	MAR	ABR	MAY	JUN	JUL	AGO	SEP	OCT	NOV	DIC
PROGRAMADO	0.00	0.00	1.00	0.00	0.00	0.00	0.00	0.00	0.00	1.00	1.00	0.00
ALCANZADO	0.00	0.00	1.00	0.00	0.00	0.00	0.00	0.00	0.00	0.00	0.00	0.00
% DE AVANCE	0.00	0.00	100.00	0.00	0.00	0.00	0.00	0.00	0.00	0.00	0.00	0.00



ELABORÓ  JOSÉ ÁNGEL MARTÍNEZ DE LA FUENTE JEFE DE DEPARTAMENTO DE ADMINISTRACIÓN Y FINANZAS	RESPONSABLE DEL PROYECTO  LIC. LUCERO MORALES TZOMPA DIRECTORA DEL INSTITUTO TLAXCALTECA DE LA JUVENTUD	AUTORIZÓ  LIC. LUCERO MORALES TZOMPA DIRECTORA GENERAL DEL ITJ
--	---	---



GOBIERNO DEL ESTADO DE TLAXCALA
SECRETARÍA DE FINANZAS
FICHA DE AVANCE DE INDICADOR

ESTRUCTURA ADMINISTRATIVA Y PROGRAMÁTICA	
DEPENDENCIA:	54. INSTITUTO TLAXCALTECA DE LA JUVENTUD
PROYECTO:	20 / 0K. JUVENTUDES TRANSFORMADORAS
OBJETIVO:	854. REALIZAR CAMPAÑAS DE SALUD EN BENEFICIO DE LOS JÓVENES DEL ESTADO
INDICADOR:	1013. PORCENTAJE DE CAMPAÑAS DE SALUD REALIZADAS
TIPO DE INDICADOR:	DE GESTIÓN
DIMENSIÓN QUE ATIENDE:	EFICIENCIA
FRECUENCIA DEL INDICADOR:	OTRO PERIODO
UNIDAD DE MEDIDA:	PORCENTAJE

MÉTODO DE CÁLCULO
(NÚMERO DE CAMPAÑAS DE SALUD REALIZADAS/TOTAL DE CAMPAÑAS DE SALUD PROYECTADAS)*100

ESTRUCTURA DEL INDICADOR				
TIPO	ELEMENTO	DESCRIPCIÓN	VALOR	UNIDAD DE MEDIDA
VARIABLE	NCSR	NÚMERO DE CAMPAÑAS DE SALUD REALIZADAS	1.00	CAMPAÑA
CONSTANTE	TCSP	TOTAL DE CAMPAÑAS DE SALUD PROYECTADAS	3.00	CAMPAÑA

	ENE	FEB	MAR	ABR	MAY	JUN	JUL	AGO	SEP	OCT	NOV	DIC
PROGRAMADO	0.00	0.00	33.33	0.00	0.00	0.00	0.00	0.00	0.00	33.33	33.34	0.00
EVALUADO	0.00	0.00	33.33	0.00	0.00	0.00	0.00	0.00	0.00	0.00	0.00	0.00



ESTRUCTURA ADMINISTRATIVA Y PROGRAMÁTICA

DEPENDENCIA: 54. INSTITUTO TLAXCALTECA DE LA JUVENTUD

TIPO DE INDICADOR: DE GESTIÓN

PROYECTO: 20 / OK. JUVENTUDES TRANSFORMADORAS

DIMENSIÓN QUE ATIENDE: EFICIENCIA

COMPORTAMIENTO DEL INDICADOR



ELABORÓ JOSÉ ÁNGEL MARTÍNEZ DE LA PUENTE JEFE DE DEPARTAMENTO DE ADMINISTRACIÓN Y FINANZAS	RESPONSABLE DEL PROYECTO LIC. LUCERO MORALES TZOMPA DIRECTORA DEL INSTITUTO TLAXCALTECA DE LA JUVENTUD	AUTORIZÓ LIC. LUCERO MORALES TZOMPA DIRECTORA GENERAL DEL ITJ
---	---	--

(Handwritten signatures)

GOBIERNO DEL ESTADO DE TLAXCALA
SECRETARÍA DE FINANZAS
REPORTE DE VARIABLE

ESTRUCTURA PROGRAMÁTICA

DEPENDENCIA: 54-INSTITUTO TLAXCALTECA DE LA JUVENTUD TIPO DE INDICADOR: DE GESTIÓN
 PROYECTO: 20-JUVENTUDES TRANSFORMADORAS DIMENSIÓN QUE ATIENDE: EFICIENCIA
 OBJETIVOS: 855-REALIZAR FERIAS DE CIENCIA Y TECNOLOGÍA UNIDAD DE MEDIDA: PORCENTAJE
 INDICADOR: 1028-PORCENTAJE DE FERIAS DE CIENCIA Y TECNOLOGÍA
 MEDIO DE VERIFICACIÓN: INFORMACIÓN EN RESGUARDO DEL DEPARTAMENTO ADMINISTRATIVO <https://transparencia.tlaxcala.gob.mx/index.php?>
 VARIABLE: NÚMERO DE FERIAS DE CIENCIA Y TECNOLOGÍA REALIZADAS

	ENE	FEB	MAR	ABR	MAY	JUN	JUL	AGO	SEP	OCT	NOV	DIC
PROGRAMADO	0.00	0.00	1.00	0.00	0.00	0.00	0.00	0.00	1.00	0.00	1.00	0.00
ALCANZADO	0.00	0.00	1.00	0.00	0.00	0.00	0.00	0.00	0.00	0.00	0.00	0.00
% DE AVANCE	0.00	0.00	100.00	0.00	0.00	0.00	0.00	0.00	0.00	0.00	0.00	0.00



ELABORÓ	RESPONSABLE DEL PROYECTO	AUTORIZÓ
JOSÉ ÁNGEL MARTÍNEZ DE LA PUENTE JEFE DE DEPARTAMENTO DE ADMINISTRACIÓN Y FINANZAS	LIC. LUCERO MORALES TZOMPA DIRECTORA DEL INSTITUTO TLAXCALTECA DE LA JUVENTUD	LIC. LUCERO HOBANES TZOMPA DIRECTORA GENERAL DEL ITJ

FICHA DE AVANCE DE INDICADOR

ESTRUCTURA ADMINISTRATIVA Y PROGRAMÁTICA

DEPENDENCIA: 54. INSTITUTO TLAXCALTECA DE LA JUVENTUD TIPO DE INDICADOR: DE GESTIÓN
 PROYECTO: 20 / 0K. JUVENTUDES TRANSFORMADORAS DIMENSIÓN QUE ATIENDE: EFICIENCIA
 OBJETIVO: 855. REALIZAR FERIAS DE CIENCIA Y TECNOLOGÍA FRECUENCIA DEL INDICADOR: OTRO PERIODO
 INDICADOR: 1029. PORCENTAJE DE FERIAS DE CIENCIA Y TECNOLOGÍA UNIDAD DE MEDIDA: PORCENTAJE

MÉTODO DE CÁLCULO

(NÚMERO DE FERIAS DE CIENCIA Y TECNOLOGÍA REALIZADAS/TOTAL DE FERIAS DE CIENCIA Y TECNOLOGÍA PROYECTADAS)*100

ESTRUCTURA DEL INDICADOR

TIPO	ELEMENTO	DESCRIPCIÓN	VALOR	UNIDAD DE MEDIDA
VARIABLE	NFCTR	NÚMERO DE FERIAS DE CIENCIA Y TECNOLOGÍA REALIZADAS	1.00	FERIA
CONSTANTE	TFCTP	TOTAL DE FERIAS DE CIENCIA Y TECNOLOGÍA PROYECTADAS	3.00	FERIA

	ENE	FEB	MAR	ABR	MAY	JUN	JUL	AGO	SEP	OCT	NOV	DIC
PROGRAMADO	0.00	0.00	33.33	0.00	0.00	0.00	0.00	0.00	33.33	0.00	33.34	0.00
EVALUADO	0.00	0.00	33.33	0.00	0.00	0.00	0.00	0.00	0.00	0.00	0.00	0.00

31032023

ESTRUCTURA ADMINISTRATIVA Y PROGRAMÁTICA

DEPENDENCIA: 54. INSTITUTO TLAXCALTECA DE LA JUVENTUD
 PROYECTO: 20 / 0K. JUVENTUDES TRANSFORMADORAS

TIPO DE INDICADOR: DE GESTIÓN
 DIMENSIÓN QUE ATIENDE: EFICIENCIA

COMPORTAMIENTO DEL INDICADOR



ECABORÓ	RESPONSABLE DEL PROYECTO	AUTORIZÓ
JOSÉ ÁNGEL MARTÍNEZ DE LA FUENTE JEFE DE DEPARTAMENTO DE ADMINISTRACIÓN Y FINANZAS	LIC. LUCERO MORALES TZOMPA DIRECTORA DEL INSTITUTO TLAXCALTECA DE LA JUVENTUD	LIC. LUCERO MORALES TZOMPA DIRECTORA GENERAL DEL ITJ

GOBIERNO DEL ESTADO DE TLAXCALA
SECRETARÍA DE FINANZAS
REPORTE DE VARIABLE

ESTRUCTURA PROGRAMÁTICA

DEPENDENCIA: 54-INSTITUTO TLAXCALTECA DE LA JUVENTUD **TIPO DE INDICADOR:** DE GESTIÓN

PROYECTO: 20-JUVENTUDES TRANSFORMADORAS **DIMENSIÓN QUE ATIENDE:** EFICIENCIA

OBJETIVOS: 856-REALIZAR TALLERES DE PREVENCIÓN DE ADICCIONES Y EDUCACIÓN SEXUAL EN BENEFICIO DE LOS JÓVENES DEL ESTADO **UNIDAD DE MEDIDA:** PORCENTAJE

INDICADOR: 1052-PORCENTAJE DE TALLERES DE PREVENCIÓN DE ADICCIONES Y EDUCACIÓN SEXUAL PARA MUJERES REALIZADOS

MEDIO DE VERIFICACIÓN: INFORMACIÓN EN RESGUARDO DEL DEPARTAMENTO ADMINISTRATIVO <https://transparencia.tlaxcala.gob.mx/index.php?>

VARIABLE: NÚMERO DE TALLERES DE PREVENCIÓN DE ADICCIONES Y EDUCACIÓN SEXUAL PARA MUJERES REALIZADOS

	ENE	FEB	MAR	ABR	MAY	JUN	JUL	AGO	SEP	OCT	NOV	DIC
PROGRAMADO	1.00	1.00	1.00	1.00	2.00	3.00	0.00	1.00	1.00	0.00	0.00	0.00
ALCANZADO	1.00	1.00	1.00	0.00	0.00	0.00	0.00	0.00	0.00	0.00	0.00	0.00
% DE AVANCE	100.00	100.00	100.00	0.00	0.00	0.00	0.00	0.00	0.00	0.00	0.00	0.00



ELABORÓ JOSÉ ÁNGEL MARTÍNEZ DE LA FUENTE JEFE DE DEPARTAMENTO DE ADMINISTRACIÓN Y FINANZAS	RESPONSABLE DEL PROYECTO LIC. LUCERO MORALES TROMPA DIRECTORA DEL INSTITUTO TLAXCALTECA DE LA JUVENTUD	AUTORIZÓ LIC. LUCERO MORALES TROMPA DIRECTORA GENERAL DEL ITJ
---	---	--

(Handwritten signature)

GOBIERNO DEL ESTADO DE TLAXCALA
SECRETARÍA DE FINANZAS
FICHA DE AVANCE DE INDICADOR

ESTRUCTURA ADMINISTRATIVA Y PROGRAMÁTICA	
DEPENDENCIA: 54. INSTITUTO TLAXCALTECA DE LA JUVENTUD	TIPO DE INDICADOR: DE GESTIÓN
PROYECTO: 20 / 0K. JUVENTUDES TRANSFORMADORAS	DIMENSIÓN QUE ATIENDE: EFICIENCIA
OBJETIVO: 856. REALIZAR TALLERES DE PREVENCIÓN DE ADICCIONES Y EDUCACIÓN SEXUAL EN BENEFICIO DE LOS JOVENES DEL ESTADO	FRECUENCIA DEL INDICADOR: OTRO PERIODO
INDICADOR: 1052. PORCENTAJE DE TALLERES DE PREVENCIÓN DE ADICCIONES Y EDUCACIÓN SEXUAL PARA MUJERES REALIZADOS	UNIDAD DE MEDIDA: PORCENTAJE

MÉTODO DE CÁLCULO
(NÚMERO DE TALLERES DE PREVENCIÓN DE ADICCIONES Y EDUCACIÓN SEXUAL PARA MUJERES REALIZADOS/TOTAL DE TALLERES DE PREVENCIÓN DE ADICCIONES Y EDUCACIÓN SEXUAL PARA MUJERES PROGRAMADOS)*100

ESTRUCTURA DEL INDICADOR				
TIPO	ELEMENTO	DESCRIPCIÓN	VALOR	UNIDAD DE MEDIDA
VARIABLE	NTPAESMR	NÚMERO DE TALLERES DE PREVENCIÓN DE ADICCIONES Y EDUCACIÓN SEXUAL PARA MUJERES REALIZADOS	1.00	TALLER
CONSTANTE	TTPAESMP	TOTAL DE TALLERES DE PREVENCIÓN DE ADICCIONES Y EDUCACIÓN SEXUAL PARA MUJERES PROGRAMADOS	10.00	TALLER

	ENE	FEB	MAR	ABR	MAY	JUN	JUL	AGO	SEP	OCT	NOV	DIC
PROGRAMADO	10.00	10.00	10.00	10.00	20.00	20.00	0.00	0.00	10.00	0.00	0.00	0.00
EVALUADO	10.00	10.00	10.00	0.00	0.00	0.00	0.00	0.00	0.00	0.00	0.00	0.00

ESTRUCTURA ADMINISTRATIVA Y PROGRAMÁTICA

DEPENDENCIA: 54. INSTITUTO TLAXCALTECA DE LA JUVENTUD

TIPO DE INDICADOR: DE GESTIÓN

PROYECTO: 20 / (K. JUVENTUDES TRANSFORMADORAS)

DIMENSIÓN QUE ATIENDE: EFICIENCIA

COMPORTAMIENTO DEL INDICADOR



SECRETARÍA DE FINANZAS
ESTADO DE TLAXCALA

ELABORÓ	RESPONSABLE DEL PROYECTO	AUTORIZÓ
JOSÉ ÁNGEL MARTÍNEZ DE LA FUENTE JEFE DE DEPARTAMENTO DE ADMINISTRACIÓN Y FINANZAS	LIC. LUCERO NORALES TZOMPA DIRECTORA DEL INSTITUTO TLAXCALTECA DE LA JUVENTUD	LIC. LUCERO NORALES TZOMPA DIRECTORA GENERAL DEL ITJ

GOBIERNO DEL ESTADO DE TLAXCALA
SECRETARÍA DE FINANZAS
REPORTE DE VARIABLE

ESTRUCTURA PROGRAMÁTICA												
DEPENDENCIA:	54-INSTITUTO TLAXCALTECA DE LA JUVENTUD										TIPO DE INDICADOR: DE GESTIÓN	
PROYECTO:	20-JUVENTUDES TRANSFORMADORAS										DIMENSIÓN QUE ATIENDE: EFICIENCIA	
OBJETIVOS:	857-REALIZAR TALLERES DE PREVENCIÓN DE ADICCIONES Y EDUCACIÓN SEXUAL EN BENEFICIO DE LOS JÓVENES DEL ESTADO										UNIDAD DE MEDIDA: PORCENTAJE	
INDICADOR:	1058-PORCENTAJE DE TALLERES DE PREVENCIÓN DE ADICCIONES Y EDUCACIÓN SEXUAL PARA HOMBRE REALIZADOS											
MEDIO DE VERIFICACIÓN:	INFORMACIÓN EN RESGUARDO DEL DEPARTAMENTO ADMINISTRATIVO https://transparencia.tlaxcala.gob.mx/index.php/											
VARIABLE:	NÚMERO DE TALLERES DE PREVENCIÓN DE ADICCIONES Y EDUCACIÓN SEXUAL, PARA HOMBRES REALIZADOS											
	ENE	FEB	MAR	ABR	MAY	JUN	JUL	AGO	SEP	OCT	NOV	DIC
PROGRAMADO	1.00	1.00	2.00	2.00	1.00	1.00	0.00	0.00	0.00	1.00	1.00	0.00
ALCANZADO	1.00	1.00	2.00	0.00	0.00	0.00	0.00	0.00	0.00	0.00	0.00	0.00
% DE AVANCE	100.00	100.00	100.00	0.00	0.00	0.00	0.00	0.00	0.00	0.00	0.00	0.00



ELABORÓ	RESPONSABLE DEL PROYECTO	AUTORIZÓ
JOSÉ ÁNGEL MARTÍNEZ DE LA FUENTE JEFE DE DEPARTAMENTO DE ADMINISTRACIÓN Y FINANZAS	LIC. LUCERO MORALES TZOMPA DIRECTORA DEL INSTITUTO TLAXCALTECA DE LA JUVENTUD	LIC. LUCERO MORALES TZOMPA DIRECTORA GENERAL DEL ITJ

FICHA DE AVANCE DE INDICADOR

ESTRUCTURA ADMINISTRATIVA Y PROGRAMÁTICA

DEPENDENCIA: 54. INSTITUTO TLAXCALTECA DE LA JUVENTUD **TIPO DE INDICADOR:** DE GESTIÓN

PROYECTO: 20 / 0K. JUVENTUDES TRANSFORMADORAS **DIMENSIÓN QUE ATIENDE:** EFICIENCIA

OBJETIVO: 857. REALIZAR TALLERES DE PREVENCIÓN DE ADICCIONES Y EDUCACIÓN SEXUAL EN BENEFICIO DE LOS JÓVENES DEL ESTADO **FRECUENCIA DEL INDICADOR:** OTRO PERIODO

INDICADOR: 1056. PORCENTAJE DE TALLERES DE PREVENCIÓN DE ADICCIONES Y EDUCACIÓN SEXUAL PARA HOMBRE REALIZADOS **UNIDAD DE MEDIDA:** PORCENTAJE

MÉTODO DE CÁLCULO

(NUMERO DE TALLERES DE PREVENCIÓN DE ADICCIONES Y EDUCACION SEXUAL PARA HOMBRES REALIZADOS/TOTAL DE TALLERES DE PREVENCIÓN DE ADICCIONES Y EDUCACIÓN SEXUAL PARA HOMBRES PROGRAMADOS)*100

ESTRUCTURA DEL INDICADOR

TIPO	ELEMENTO	DESCRIPCIÓN	VALOR	UNIDAD DE MEDIDA
VARIABLE	NTPAESHR	NUMERO DE TALLERES DE PREVENCIÓN DE ADICCIONES Y EDUCACIÓN SEXUAL PARA HOMBRES REALIZADOS	2.00	TALLER
CONSTANTE	TTPAYESPH	TOTAL DE TALLERES DE PREVENCIÓN DE ADICCIONES Y EDUCACIÓN SEXUAL PARA HOMBRES PROGRAMADOS	10.00	TALLER

	ENE	FEB	MAR	ABR	MAY	JUN	JUL	AGO	SEP	OCT	NOV	DIC
PROGRAMADO	10.00	10.00	20.00	20.00	10.00	10.00	0.00	0.00	0.00	10.00	10.00	0.00
EVALUADO	10.00	10.00	20.00	0.00	0.00	0.00	0.00	0.00	0.00	0.00	0.00	0.00

31/03/2019

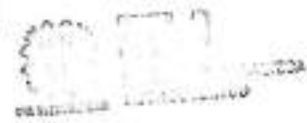


ESTRUCTURA ADMINISTRATIVA Y PROGRAMÁTICA

DEPENDENCIA: 54. INSTITUTO TLAXCALTECA DE LA JUVENTUD
PROYECTO: 2010K. JUVENTUDES TRANSFORMADORAS

TIPO DE INDICADOR: DE GESTIÓN
DIMENSIÓN QUE ATIENDE: EFICIENCIA

COMPORTAMIENTO DEL INDICADOR



ELABORÓ	RESPONSABLE DEL PROYECTO	AUTORIZÓ
JOSÉ ÁNGEL MARTÍNEZ DE LA RUBIETE JEFE DE DEPARTAMENTO DE ADMINISTRACIÓN Y FINANZAS	LIC. LUCERO MORALES TZOMPA DIRECTORA DEL INSTITUTO TLAXCALTECA DE LA JUVENTUD	LIC. LUCERO MORALES TZOMPA DIRECTORA GENERAL DEL ITJ



ESTRUCTURA PROGRAMÁTICA

DEPENDENCIA: 54-INSTITUTO TLAXCALTECA DE LA JUVENTUD **TIPO DE INDICADOR:** DE GESTIÓN

PROYECTO: 20-JUVENTUDES TRANSFORMADORAS **DIMENSIÓN QUE ATIENDE:** EFICIENCIA

OBJETIVOS: 860-REALIZAR TALLERES DE FORMACIÓN DE MEDIADORES ESCOLARES EN BENEFICIO DE LOS JÓVENES DEL ESTADO **UNIDAD DE MEDIDA:** PORCENTAJE

INDICADOR: 1079-PORCENTAJE DE TALLERES DE FORMACIÓN DE MEDIADORES ESCOLARES REALIZADOS

MEDIO DE VERIFICACIÓN: INFORMACIÓN EN RESGUARDO DEL DEPARTAMENTO ADMINISTRATIVO <https://transparencia.tlaxcala.gob.mx/index.php?>

VARIABLE: NÚMERO DE TALLERES DE FORMACIÓN DE MEDIADORES ESCOLARES REALIZADOS

	ENE	FEB	MAR	ABR	MAY	JUN	JUL	AGO	SEP	OCT	NOV	DIC
PROGRAMADO	0.00	3.00	4.00	3.00	3.00	0.00	0.00	0.00	4.00	3.00	4.00	3.00
ALCANZADO	0.00	3.00	4.00	0.00	0.00	0.00	0.00	0.00	0.00	0.00	0.00	0.00
% DE AVANCE	0.00	100.00	100.00	0.00	0.00	0.00	0.00	0.00	0.00	0.00	0.00	0.00



ELABORÓ JOSÉ ÁNGEL MARTÍNEZ DE LA FUENTE JEFE DE DEPARTAMENTO DE ADMINISTRACIÓN Y FINANZAS	RESPONSABLE DEL PROYECTO LIC. LUCERO MORALES TZOMPA DIRECTORA DEL INSTITUTO TLAXCALTECA DE LA JUVENTUD	AUTORIZÓ LIC. LUCERO MORALES TZOMPA DIRECTORA GENERAL DEL ITJ
---	---	--

(Handwritten signature)

GOBIERNO DEL ESTADO DE TLAXCALA
SECRETARÍA DE FINANZAS
FICHA DE AVANCE DE INDICADOR

ESTRUCTURA ADMINISTRATIVA Y PROGRAMÁTICA

DEPENDENCIA: 54. INSTITUTO TLAXCALTECA DE LA JUVENTUD

TIPO DE INDICADOR: DE GESTIÓN

PROYECTO: 20 / 0K. JUVENTUDES TRANSFORMADORAS

DIMENSIÓN QUE ATIENDE: EFICIENCIA

OBJETIVO: 890. REALIZAR TALLERES DE FORMACIÓN DE MEDIADORES ESCOLARES EN BENEFICIO DE LOS JÓVENES DEL ESTADO

FRECUENCIA DEL INDICADOR: OTRO PERIODO

INDICADOR: 1078. PORCENTAJE DE TALLERES DE FORMACIÓN DE MEDIADORES ESCOLARES REALIZADOS

UNIDAD DE MEDIDA: PORCENTAJE

MÉTODO DE CÁLCULO

(NÚMERO DE TALLERES DE FORMACIÓN DE MEDIADORES ESCOLARES REALIZADOS/TOTAL DE TALLERES DE FORMACIÓN DE MEDIADORES ESCOLARES PROGRAMADOS)*100

ESTRUCTURA DEL INDICADOR

TIPO	ELEMENTO	DESCRIPCIÓN	VALOR	UNIDAD DE MEDIDA
VARIABLE	NTFMER	NÚMERO DE TALLERES DE FORMACIÓN DE MEDIADORES ESCOLARES REALIZADOS	4.00	TALLER
CONSTANTE	TTFMEP	TOTAL DE TALLERES DE FORMACIÓN DE MEDIADORES ESCOLARES PROGRAMADOS	27.00	TALLER

	ENE	FEB	MAR	ABR	MAY	JUN	JUL	AGO	SEP	OCT	NOV	DIC
PROGRAMADO	0.00	11.11	14.81	11.11	11.11	8.00	0.00	8.00	14.01	11.11	14.81	11.11
EVALUADO	0.00	11.11	14.81	0.00	0.00	0.00	0.00	0.00	0.00	0.00	0.00	0.00



FICHA DE AVANCE DE INDICADOR

ESTRUCTURA ADMINISTRATIVA Y PROGRAMÁTICA


DEPENDENCIA: 54. INSTITUTO TLAXCALTECA DE LA JUVENTUD

TIPO DE INDICADOR: DE GESTIÓN

PROYECTO: 207 OK. JUVENTUDES TRANSFORMADORAS

DIMENSIÓN QUE ATIENDE: EFICIENCIA

COMPORTAMIENTO DEL INDICADOR



ELABORÓ JOSÉ ÁNGEL MARTÍNEZ DE LA FUENTE JEFE DE DEPARTAMENTO DE ADMINISTRACIÓN Y FINANZAS	RESPONSABLE DEL PROYECTO LIC. LUCERO MORALES TZOMPA DIRECTORA DEL INSTITUTO TLAXCALTECA DE LA JUVENTUD	AUTORIZÓ LIC. LUCERO MORALES TZOMPA DIRECTORA GENERAL DEL ITJ
---	---	--

GOBIERNO DEL ESTADO DE TLAXCALA
SECRETARÍA DE FINANZAS
REPORTE DE VARIABLE

ESTRUCTURA PROGRAMÁTICA

DEPENDENCIA: 54-INSTITUTO TLAXCALTECA DE LA JUVENTUD **TIPO DE INDICADOR:** DE GESTIÓN

PROYECTO: 20-JUVENITUDES TRANSFORMADORAS **DIMENSIÓN QUE ATIENDE:** EFICIENCIA

OBJETIVOS: 881-LLEVAR A CABO TALLERES DE EDUCACIÓN FINANCIERA EN BENEFICIO DE LOS JÓVENES DEL ESTADO **UNIDAD DE MEDIDA:** PORCENTAJE

INDICADOR: 1064-PORCENTAJE DE TALLERES DE EDUCACIÓN FINANCIERA REALIZADOS

MEDIO DE VERIFICACIÓN: INFORMACIÓN EN RESGUARDO DEL DEPARTAMENTO ADMINISTRATIVO <https://transparencia.tlaxcala.gob.mx/index.php?>

VARIABLE: NÚMERO DE TALLERES DE EDUCACIÓN FINANCIERA REALIZADOS

	ENE	FEB	MAR	ABR	MAY	JUN	JUL	AGO	SEP	OCT	NOV	DIC
PROGRAMADO	2.00	2.00	2.00	2.00	2.00	2.00	2.00	2.00	2.00	2.00	2.00	2.00
ALCANZADO	2.00	2.00	2.00	0.00	0.00	0.00	0.00	0.00	0.00	0.00	0.00	0.00
% DE AVANCE	100.00	100.00	100.00	0.00	0.00	0.00	0.00	0.00	0.00	0.00	0.00	0.00



ELABORÓ	RESPONSABLE DEL PROYECTO	AUTORIZO
JOSÉ ÁNGEL MARTÍNEZ DE LA FUENTE JEFE DE DEPARTAMENTO DE ADMINISTRACIÓN Y FINANZAS	LIC. LUCERO NOVALES TZOMPA DIRECTORA DEL INSTITUTO TLAXCALTECA DE LA JUVENTUD	LIC. LUCERO NOVALES TZOMPA DIRECTORA GENERAL DEL ITJ

ESTRUCTURA ADMINISTRATIVA Y PROGRAMÁTICA

DEPENDENCIA: 54. INSTITUTO TLAXCALTECA DE LA JUVENTUD TIPO DE INDICADOR: DE GESTIÓN
 PROYECTO: 20 / 0K. JUVENTUDES TRANSFORMADORAS DIMENSIÓN QUE ATIENDE: EFICIENCIA
 OBJETIVO: 961. LLEVAR A CABO TALLERES DE EDUCACIÓN FINANCIERA EN BENEFICIO DE LOS JÓVENES DEL ESTADO FRECUENCIA DEL INDICADOR: OTRO PERIODO
 INDICADOR: 1084. PORCENTAJE DE TALLERES DE EDUCACIÓN FINANCIERA REALIZADOS UNIDAD DE MEDIDA: PORCENTAJE

MÉTODO DE CÁLCULO

(NÚMERO DE TALLERES DE EDUCACIÓN FINANCIERA REALIZADOS/TOTAL DE TALLERES DE EDUCACIÓN FINANCIERA PROYECTADOS)*100

ESTRUCTURA DEL INDICADOR				
TIPO	ELEMENTO	DESCRIPCIÓN	VALOR	UNIDAD DE MEDIDA
VARIABLE	NTEFR	NÚMERO DE TALLERES DE EDUCACIÓN FINANCIERA REALIZADOS	2.00	TALLER
CONSTANTE	TTEFP	TOTAL DE TALLERES DE EDUCACIÓN FINANCIERA PROYECTADOS	20.00	TALLER

	ENE	FEB	MAR	ABR	MAY	JUN	JUL	AGO	SEP	OCT	NOV	DIC
PROGRAMADO	15.00	10.00	10.00	10.00	10.00	10.00	0.00	0.00	10.00	10.00	10.00	10.00
EVALUADO	10.00	10.00	10.00	0.00	0.00	0.00	0.00	0.00	0.00	0.00	0.00	0.00

21/03/2023



GOBIERNO DEL ESTADO DE TLAXCALA
SECRETARÍA DE FINANZAS
FICHA DE AVANCE DE INDICADOR

SECRETARÍA
DE FINANZAS

ESTRUCTURA ADMINISTRATIVA Y PROGRAMÁTICA

DEPENDENCIA: 54. INSTITUTO TLAXCALTECA DE LA JUVENTUD

TIPO DE INDICADOR: DE GESTIÓN

PROYECTO: 20 / 0K. JUVENTUDES TRANSFORMADORAS

DIMENSIÓN QUE ATIENDE: EFICIENCIA

COMPORTAMIENTO DEL INDICADOR



ELABORÓ	RESPONSABLE DEL PROYECTO	AUTORIZÓ
<i>José Ángel Martínez de la Fuente</i> JOSÉ ÁNGEL MARTÍNEZ DE LA FUENTE JEFE DE DEPARTAMENTO DE ADMINISTRACIÓN Y FINANZAS	<i>Lucero Morales Tzompa</i> LIC. LUCERO MORALES TZOMPA DIRECTORA DEL INSTITUTO TLAXCALTECA DE LA JUVENTUD	<i>Lucero Morales Tzompa</i> LIC. LUCERO MORALES TZOMPA DIRECTORA GENERAL DEL ITJ

GOBIERNO DEL ESTADO DE TLAXCALA
SECRETARÍA DE FINANZAS
REPORTE DE VARIABLE

ESTRUCTURA PROGRAMÁTICA

DEPENDENCIA: 54-INSTITUTO TLAXCALTECA DE LA JUVENTUD **TIPO DE INDICADOR:** DE GESTIÓN

PROYECTO: 20-JUVENTUDES TRANSFORMADORAS **DIMENSIÓN QUE ATIENDE:** EFICIENCIA

OBJETIVOS: 863-REALIZAR CURSOS DE CAPACITACIÓN PARA EL TRABAJO EN BENEFICIO DE LOS JÓVENES DEL ESTADO **UNIDAD DE MEDIDA:** PORCENTAJE

INDICADOR: 1233-PORCENTAJE DE CURSOS DE CAPACITACIÓN PARA EL TRABAJO REALIZADOS

MEDIO DE VERIFICACIÓN: INFORMACIÓN EN RESGUARDO DEL DEPARTAMENTO ADMINISTRATIVO <https://transparencia.tlaxcala.gob.mx/index.php?>

VARIABLE: NÚMERO DE CURSOS DE CAPACITACIÓN PARA EL TRABAJO REALIZADOS

	ENE	FEB	MAR	ABR	MAY	JUN	JUL	AGO	SEP	OCT	NOV	DIC
PROGRAMADO	0.00	0.00	1.00	0.00	0.00	1.00	0.00	1.00	0.00	0.00	0.00	0.00
ALCANZADO	0.00	0.00	1.00	0.00	0.00	0.00	0.00	0.00	0.00	0.00	0.00	0.00
% DE AVANCE	0.00	0.00	100.00	0.00	0.00	0.00	0.00	0.00	0.00	0.00	0.00	0.00



ELABORÓ JOSÉ ÁNGEL MARTÍNEZ DE LA PUENTE JEFE DE DEPARTAMENTO DE ADMINISTRACIÓN Y FINANZAS	RESPONSABLE DEL PROYECTO LIC. LUCERO MORALES TZOMPA DIRECTORA DEL INSTITUTO TLAXCALTECA DE LA JUVENTUD	AUTORIZÓ LIC. LUCERO MORALES TZOMPA DIRECTORA GENERAL DEL ITJ
---	---	--

GOBIERNO DEL ESTADO DE TLAXCALA
SECRETARÍA DE FINANZAS
FICHA DE AVANCE DE INDICADOR

ESTRUCTURA ADMINISTRATIVA Y PROGRAMÁTICA

DEPENDENCIA:	54. INSTITUTO TLAXCALTECA DE LA JUVENTUD	TIPO DE INDICADOR:	DE GESTIÓN
PROYECTO:	20 / 0K. JUVENTUDES TRANSFORMADORAS	DIMENSIÓN QUE ATIENDE:	EFICIENCIA
OBJETIVO:	853. REALIZAR CURSOS DE CAPACITACIÓN PARA EL TRABAJO EN BENEFICIO DE LOS JÓVENES DEL ESTADO	FRECUENCIA DEL INDICADOR:	OTRO PERIODO
INDICADOR:	1223. PORCENTAJE DE CURSOS DE CAPACITACIÓN PARA EL TRABAJO REALIZADOS	UNIDAD DE MEDIDA:	PORCENTAJE

MÉTODO DE CÁLCULO

(NÚMERO DE CURSOS DE CAPACITACIÓN PARA EL TRABAJO REALIZADOS/TOTAL DE CURSOS DE CAPACITACIÓN PARA EL TRABAJO PROGRAMADOS)*100

ESTRUCTURA DEL INDICADOR

TIPO	ELEMENTO	DESCRIPCIÓN	VALOR	UNIDAD DE MEDIDA
VARIABLE	NCCTR	NÚMERO DE CURSOS DE CAPACITACIÓN PARA EL TRABAJO REALIZADOS	1.00	CURSO
CONSTANTE	TCCTP	TOTAL DE CURSOS DE CAPACITACIÓN PARA EL TRABAJO PROGRAMADOS	3.00	CURSO

	ENE	FEB	MAR	ABR	MAY	JUN	JUL	AGO	SEP	OCT	NOV	DIC
PROGRAMADO	0.00	0.00	33.33	0.00	0.00	33.33	0.00	33.34	0.00	0.00	0.00	0.00
EVALUADO	0.00	0.00	33.33	0.00	0.00	0.00	0.00	0.00	0.00	0.00	0.00	0.00



ESTRUCTURA ADMINISTRATIVA Y PROGRAMÁTICA

DEPENDENCIA: 54. INSTITUTO TLAXCALTECA DE LA JUVENTUD

TIPO DE INDICADOR: DE GESTIÓN

PROYECTO: 20 / 0K. JUVENTUDES TRANSFORMADORAS

DIMENSIÓN QUE ATIENDE: EFICIENCIA

COMPORTAMIENTO DEL INDICADOR



ELABORÓ JOSÉ ÁNGEL MARTÍNEZ DE LA FUENTE JEFE DE DEPARTAMENTO DE ADMINISTRACIÓN Y FINANZAS	RESPONSABLE DEL PROYECTO LIC. LUCERO MORALES TZOMPA DIRECTORA DEL INSTITUTO TLAXCALTECA DE LA JUVENTUD	AUTORIZÓ LIC. LUCERO MORALES TZOMPA DIRECTORA GENERAL DEL ITJ
---	---	--

(Handwritten signatures)

GOBIERNO DEL ESTADO DE TLAXCALA
SECRETARÍA DE FINANZAS
REPORTE DE VARIABLE

ESTRUCTURA PROGRAMÁTICA

DEPENDENCIA: 54-INSTITUTO TLAXCALTECA DE LA JUVENTUD **TIPO DE INDICADOR:** DE GESTIÓN

PROYECTO: 20-JUVENTUDES TRANSFORMADORAS **DIMENSIÓN QUE ATIENDE:** EFICIENCIA

OBJETIVOS: 865-IMPLEMENTAR EN LOS CENTROS DE DESARROLLO JUVENIL PREPARATORIA EN LÍNEA EN BENEFICIO DE LOS JÓVENES DEL ESTADO **UNIDAD DE MEDIDA:** PORCENTAJE

INDICADOR: 1257-PORCENTAJE DE CENTROS DE DESARROLLO JUVENIL EN LOS QUE SE HA IMPLEMENTADO PREPARATORIA EN LÍNEA

MEDIO DE VERIFICACIÓN: INFORMACIÓN EN RESGUARDO DEL DEPARTAMENTO ADMINISTRATIVO <https://transparencia.tlaxcala.gob.mx/index.php?>

VARIABLE: NÚMERO DE CENTROS DE DESARROLLO JUVENIL EN LOS QUE SE HA IMPLEMENTADO PREPARATORIA EN LÍNEA

	ENE	FEB	MAR	ABR	MAY	JUN	JUL	AGO	SEP	OCT	NOV	DIC
PROGRAMADO	0.00	0.00	4.00	0.00	0.00	4.00	0.00	4.00	0.00	0.00	0.00	0.00
ALCANZADO	0.00	0.00	4.00	0.00	0.00	0.00	0.00	0.00	0.00	0.00	0.00	0.00
% DE AVANCE	0.00	0.00	100.00	0.00	0.00	0.00	0.00	0.00	0.00	0.00	0.00	0.00



ELABORÓ	RESPONSABLE DEL PROYECTO	AUTORIZÓ
JOSÉ ÁNGEL MARTÍNEZ DE LA FUENTE JEFE DE DEPARTAMENTO DE ADMINISTRACIÓN Y FINANZAS	LIC. LUCERO MORALES TZOMPA DIRECTORA DEL INSTITUTO TLAXCALTECA DE LA JUVENTUD	LIC. LUCERO MORALES TZOMPA DIRECTORA GENERAL DEL ITJ

FICHA DE AVANCE DE INDICADOR

ESTRUCTURA ADMINISTRATIVA Y PROGRAMÁTICA

DEPENDENCIA: 54. INSTITUTO TLAXCALTECA DE LA JUVENTUD

TIPO DE INDICADOR: DE GESTIÓN

PROYECTO: 20 / 0K. JUVENTUDES TRANSFORMADORAS

DIMENSIÓN QUE ATIENDE: EFICIENCIA

OBJETIVO: 865. IMPLEMENTAR EN LOS CENTROS DE DESARROLLO JUVENIL PREPARATORIA EN LÍNEA EN BENEFICIO DE LOS JOVENES DEL ESTADO

FRECUENCIA DEL INDICADOR: OTRO PERIODO

INDICADOR: 1257. PORCENTAJE DE CENTROS DE DESARROLLO JUVENIL EN LOS QUE SE HA IMPLEMENTADO PREPARATORIA EN LÍNEA

UNIDAD DE MEDIDA: PORCENTAJE

MÉTODO DE CÁLCULO

(NÚMERO DE CENTROS DE DESARROLLO JUVENIL EN LOS QUE SE HA IMPLEMENTADO PREPARATORIA EN LÍNEA/TOTAL DE CENTROS DE DESARROLLO JUVENIL EXISTENTES)*100

ESTRUCTURA DEL INDICADOR

TIPO	ELEMENTO	DESCRIPCIÓN	VALOR	UNIDAD DE MEDIDA
VARIABLE	NCDJPLR	NÚMERO DE CENTROS DE DESARROLLO JUVENIL EN LOS QUE SE HA IMPLEMENTADO PREPARATORIA EN LÍNEA	4.00	CENTRO
CONSTANTE	TCDJPLP	TOTAL DE CENTROS DE DESARROLLO JUVENIL EXISTENTES	12.00	CENTRO

	DIC	ENE	FEB	MAR	ABR	MAY	JUN	JUL	AGO	SEP	OCT	NOV	DIC
PROGRAMADO	0.00	0.00	33.33	0.00	0.00	33.33	0.00	33.33	0.00	0.00	0.00	0.00	0.00
EVALUADO	0.00	0.00	33.33	0.00	0.00	0.00	0.00	0.00	0.00	0.00	0.00	0.00	0.00

GOBIERNO DEL ESTADO DE TLAXCALA
SECRETARÍA DE FINANZAS
FICHA DE AVANCE DE INDICADOR

ESTRUCTURA ADMINISTRATIVA Y PROGRAMÁTICA

DEPENDENCIA: 54. INSTITUTO TLAXCALTECA DE LA JUVENTUD

TIPO DE INDICADOR: DE GESTIÓN

PROYECTO: 20 / 0K. JUVENTUDES TRANSFORMADORAS

DIMENSIÓN QUE ATIENDE: EFICIENCIA

COMPORTAMIENTO DEL INDICADOR



ELABORÓ JOSE ANGEL MARTINEZ DE LA FUENTE JEFE DE DEPARTAMENTO DE ADMINISTRACIÓN Y FINANZAS	RESPONSABLE DEL PROYECTO LIC. LUCERO MORALES TZOMPA DIRECTORA DEL INSTITUTO TLAXCALTECA DE LA JUVENTUD	AUTORIZÓ LIC. LUCERO MORALES TZOMPA DIRECTORA GENERAL DEL ITJ
---	---	--

GOBIERNO DEL ESTADO DE TLAXCALA
SECRETARÍA DE FINANZAS
REPORTE DE VARIABLE

ESTRUCTURA PROGRAMÁTICA

DEPENDENCIA: 54-INSTITUTO TLAXCALTECA DE LA JUVENTUD **TIPO DE INDICADOR:** DE GESTIÓN

PROYECTO: 20-JUVENTUDES TRANSFORMADORAS **DIMENSIÓN QUE ATIENDE:** EFICIENCIA

OBJETIVOS: 866-DIFUNDIR BOLSA DE TRABAJO EN LÍNEA EN BENEFICIO DE LOS JÓVENES DEL ESTADO **UNIDAD DE MEDIDA:** PORCENTAJE

INDICADOR: 1260-PORCENTAJE DE BOLSA DE TRABAJO EN LÍNEA DIFUNDIR

MEDIO DE VERIFICACIÓN: INFORMACIÓN EN RESGUARDO DEL DEPARTAMENTO ADMINISTRATIVO <https://transparencia.tlaxcala.gob.mx/index.php?>

VARIABLE: NÚMERO DE BOLSA DE TRABAJO EN LÍNEA DIFUNDIDAS

	ENE	FEB	MAR	ABR	MAY	JUN	JUL	AGO	SEP	OCT	NOV	DIC
PROGRAMADO	1.00	1.00	1.00	1.00	1.00	1.00	1.00	1.00	1.00	1.00	1.00	1.00
ALCANZADO	1.00	1.00	1.00	0.00	0.00	0.00	0.00	0.00	0.00	0.00	0.00	0.00
% DE AVANCE	100.00	100.00	100.00	0.00	0.00	0.00	0.00	0.00	0.00	0.00	0.00	0.00



ELABORÓ	RESPONSABLE DEL PROYECTO	AUTORIZÓ
JOSÉ ÁNGEL MARTÍNEZ DE LA PUENTE JEFE DE DEPARTAMENTO DE ADMINISTRACIÓN Y FINANZAS	LIC. LUCERO MORALES TZOMPA DIRECTORA DEL INSTITUTO TLAXCALTECA DE LA JUVENTUD	LIC. LUCERO MORALES TZOMPA DIRECTORA GENERAL DEL ITJ

Handwritten signature in blue ink.

FICHA DE AVANCE DE INDICADOR

ESTRUCTURA ADMINISTRATIVA Y PROGRAMÁTICA

DEPENDENCIA: 54. INSTITUTO TLAXCALTECA DE LA JUVENTUD

TIPO DE INDICADOR: DE GESTIÓN

PROYECTO: 20 / OK. JUVENTUDES TRANSFORMADORAS

DIMENSIÓN QUE ATIENDE: EFICIENCIA

OBJETIVO: 096. DIFUNDIR BOLSA DE TRABAJO EN LÍNEA EN BENEFICIO DE LOS JÓVENES DEL ESTADO

FRECUENCIA DEL INDICADOR: OTRO PERIODO

INDICADOR: 1260. PORCENTAJE DE BOLSA DE TRABAJO EN LÍNEA DIFUNDIR

UNIDAD DE MEDIDA: PORCENTAJE

MÉTODO DE CÁLCULO


(NÚMERO DE BOLSA DE TRABAJO EN LÍNEA DIFUNDIDAS/TOTAL DE BOLSA DE TRABAJO EN LÍNEA PROGRAMADAS)*100

ESTRUCTURA DEL INDICADOR

TIPO	ELEMENTO	DESCRIPCIÓN	VALOR	UNIDAD DE MEDIDA
VARIABLE	NBTL0	NÚMERO DE BOLSA DE TRABAJO EN LÍNEA DIFUNDIDAS	1.00	EMPLEO
CONSTANTE	TBTLP	TOTAL DE BOLSA DE TRABAJO EN LÍNEA PROGRAMADAS	12.00	EMPLEO

	ENE	FEB	MAR	ABR	MAY	JUN	JUL	AGO	SEP	OCT	NOV	DIC
PROGRAMADO	0.33	0.33	0.33	0.33	0.33	0.33	0.33	0.33	0.33	0.33	0.33	0.37
EVALUADO	0.33	0.33	0.33	0.00	0.00	0.00	0.00	0.00	0.00	0.00	0.00	0.33



ESTRUCTURA ADMINISTRATIVA Y PROGRAMÁTICA

DEPENDENCIA: 54. INSTITUTO TLAXCALTECA DE LA JUVENTUD

TIPO DE INDICADOR: DE GESTIÓN

PROYECTO: 20 / OK. JUVENTUDES TRANSFORMADORAS

DIMENSIÓN QUE ATIENDE: EFICIENCIA

COMPORTAMIENTO DEL INDICADOR



ELABORÓ	RESPONSABLE DEL PROYECTO	AUTORIZÓ
JOSÉ ÁNGEL MARTÍNEZ DE LA FUENTE JEFE DE DEPARTAMENTO DE ADMINISTRACIÓN Y FINANZAS	LIC. LUCERO MORALES TZOMPA DIRECTORA DEL INSTITUTO TLAXCALTECA DE LA JUVENTUD	LIC. LUCERO MORALES TZOMPA DIRECTORA GENERAL DEL ITJ

GOBIERNO DEL ESTADO DE TLAXCALA
SECRETARÍA DE FINANZAS
REPORTE DE VARIABLE

ESTRUCTURA PROGRAMÁTICA

DEPENDENCIA: 54-INSTITUTO TLAXCALTECA DE LA JUVENTUD **TIPO DE INDICADOR:** DE GESTIÓN

PROYECTO: 20-JUVENTUDES TRANSFORMADORAS **DIMENSIÓN QUE ATIENDE:** EFICIENCIA

OBJETIVOS: 867-DESARROLLAR CAMPAÑAS PUBLICITARIAS PARA IMPULSAR A LA POBLACIÓN JOVEN A CONTINUAR Y CONCLUIR SUS ESTUDIOS EN BENEFICIO DE LOS JÓVENES DEL ESTADO **UNIDAD DE MEDIDA:** PORCENTAJE

INDICADOR: 1263-PORCENTAJE DE DIFUSIÓN DE CAMPAÑAS PUBLICITARIAS PARA IMPULSAR A LA POBLACIÓN JOVEN A CONTINUAR Y CONCLUIR SUS ESTUDIOS REALIZADAS

MEDIO DE VERIFICACIÓN: INFORMACIÓN EN RESGUARDO DEL DEPARTAMENTO ADMINISTRATIVO <http://transparenciatlaxcala.gob.mx/index.php?>

VARIABLE: NÚMERO DE CAMPAÑAS PUBLICITARIAS PARA IMPULSAR A LA POBLACIÓN JOVEN A CONTINUAR Y CONCLUIR SUS ESTUDIOS REALIZADAS

	ENE	FEB	MAR	ABR	MAY	JUN	JUL	AGO	SEP	OCT	NOV	DIC
PROGRAMADO	1.00	1.00	1.00	1.00	1.00	1.00	1.00	1.00	1.00	1.00	1.00	1.00
ALCANZADO	1.00	1.00	1.00	0.00	0.00	0.00	0.00	0.00	0.00	0.00	0.00	0.00
% DE AVANCE	100.00	100.00	100.00	0.00	0.00	0.00	0.00	0.00	0.00	0.00	0.00	0.00

ELABORÓ	RESPONSABLE DEL PROYECTO	AUTORIZÓ
JOSÉ ÁNGEL MARTÍNEZ DE LA FUENTE JEFE DE DEPARTAMENTO DE ADMINISTRACIÓN Y FINANZAS	LIC. LUCERO MORALES TZOMPA DIRECTORA DEL INSTITUTO TLAXCALTECA DE LA JUVENTUD	LIC. LUCERO MORALES TZOMPA DIRECTORA GENERAL DEL ITJ

FICHA DE AVANCE DE INDICADOR

ESTRUCTURA ADMINISTRATIVA Y PROGRAMÁTICA

DEPENDENCIA: 54. INSTITUTO TLAXCALTEGA DE LA JUVENTUD **TIPO DE INDICADOR:** DE GESTIÓN

PROYECTO: 20/OK. JUVENTUDES TRANSFORMADORAS **DIMENSIÓN QUE ATIENDE:** EFICIENCIA

OBJETIVO: 867. DESARROLLAR CAMPAÑAS PUBLICITARIAS PARA IMPULSAR A LA POBLACIÓN JOVEN A CONTINUAR Y CONCLUIR SUS ESTUDIOS EN BENEFICIO DE LOS JÓVENES DEL ESTADO **FRECUENCIA DEL INDICADOR:** MENSUAL

INDICADOR: 1283. PORCENTAJE DE DIFUSIÓN DE CAMPAÑAS PUBLICITARIAS PARA IMPULSAR A LA POBLACIÓN JOVEN A CONTINUAR Y CONCLUIR SUS ESTUDIOS REALIZADAS **UNIDAD DE MEDIDA:** PORCENTAJE

MÉTODO DE CÁLCULO

(NÚMERO DE CAMPAÑAS PUBLICITARIAS PARA IMPULSAR A LA POBLACIÓN JOVEN A CONTINUAR Y CONCLUIR SUS ESTUDIOS REALIZADAS/TOTAL DE CAMPAÑAS PUBLICITARIAS PARA IMPULSAR A LA POBLACIÓN JOVEN A CONTINUAR Y CONCLUIR SUS ESTUDIOS PROGRAMADAS)*100

ESTRUCTURA DEL INDICADOR

TIPO	ELEMENTO	DESCRIPCIÓN	VALOR	UNIDAD DE MEDIDA
VARIABLE	NCPJPCCER	NÚMERO DE CAMPAÑAS PUBLICITARIAS PARA IMPULSAR A LA POBLACIÓN JOVEN A CONTINUAR Y CONCLUIR SUS ESTUDIOS REALIZADAS	1.00	CAMPAÑA
CONSTANTE	TCPJPCCER	TOTAL DE CAMPAÑAS PUBLICITARIAS PARA IMPULSAR A LA POBLACIÓN JOVEN A CONTINUAR Y CONCLUIR SUS ESTUDIOS PROGRAMADAS	12.00	CAMPAÑA

	ENE	FEB	MAR	ABR	MAY	JUN	JUL	AGO	SEP	OCT	NOV	DIC
PROGRAMADO	0.33	0.33	0.33	0.33	0.33	0.33	0.33	0.33	0.33	0.33	0.33	0.33
EVALUADO	0.00	0.00	0.00	0.00	0.00	0.00	0.00	0.00	0.00	0.00	0.00	0.00

31/03/2023


GOBIERNO DEL ESTADO DE TLAXCALA
SECRETARÍA DE FINANZAS
FICHA DE AVANCE DE INDICADOR

ESTRUCTURA ADMINISTRATIVA Y PROGRAMÁTICA

DEPENDENCIA: 54. INSTITUTO TLAXCALTECA DE LA JUVENTUD
PROYECTO: 20 / 0K. JUVENTUDES TRANSFORMADORAS

TIPO DE INDICADOR: DE GESTIÓN
DIMENSIÓN QUE ATIENDE: EFICIENCIA

COMPORTAMIENTO DEL INDICADOR



ELABORÓ JOSÉ ÁNGEL MARTÍNEZ DE LA PUENTE JEFE DE DEPARTAMENTO DE ADMINISTRACIÓN Y FINANZAS	RESPONSABLE DEL PROYECTO LIC. LUCERO BORJALES TZOMPA DIRECTORA DEL INSTITUTO TLAXCALTECA DE LA JUVENTUD	AUTORIZO LIC. LUCERO BORJALES TZOMPA DIRECTORA GENERAL DEL ITJ
---	--	---






GOBIERNO DEL ESTADO DE TLAXCALA
SECRETARÍA DE FINANZAS
REPORTE DE VARIABLE

ESTRUCTURA PROGRAMÁTICA

DEPENDENCIA: 54-INSTITUTO TLAXCALTECA DE LA JUVENTUD TIPO DE INDICADOR: DE GESTIÓN
 PROYECTO: 20-JUVENTUDES TRANSFORMADORAS DIMENSIÓN QUE ATIENDE: EFICIENCIA
 OBJETIVOS: 868- OTORGAR APOYOS A ORGANIZACIONES JUVENILES DEL ESTADO DE TLAXCALA UNIDAD DE MEDIDA: PORCENTAJE
 INDICADOR: 1268-PORCENTAJE DE APOYOS A ORGANIZACIONES JUVENILES OTORGADOS
 MEDIO DE VERIFICACIÓN: INFORMACIÓN EN RESGUARDO DEL DEPARTAMENTO ADMINISTRATIVO <https://transparenciatlaxcala.gob.mx/index.php?>
 VARIABLE: NÚMERO DE APOYOS A ORGANIZACIONES JUVENILES OTORGADOS

	ENE	FEB	MAR	ABR	MAY	JUN	JUL	AGO	SEP	OCT	NOV	DIC
PROGRAMADO	0.00	0.00	4.00	0.00	0.00	0.00	0.00	4.00	4.00	0.00	4.00	0.00
ALCANZADO	0.00	0.00	0.00	0.00	0.00	0.00	0.00	0.00	0.00	0.00	0.00	0.00
% DE AVANCE	0.00	0.00	0.00	0.00	0.00	0.00	0.00	0.00	0.00	0.00	0.00	0.00

SECRETARÍA DE FINANZAS

ELABORÓ  JOSÉ ÁNGEL MARTÍNEZ DE LA FUENTE JEFE DE DEPARTAMENTO DE ADMINISTRACIÓN Y FINANZAS	RESPONSABLE DEL PROYECTO  LIC. LUCERO MORALES TZOMPA DIRECTORA DEL INSTITUTO TLAXCALTECA DE LA JUVENTUD	AUTORIZÓ  LIC. LUCERO MORALES TZOMPA DIRECTORA GENERAL DEL ITJ
---	--	--



FICHA DE AVANCE DE INDICADOR

ESTRUCTURA ADMINISTRATIVA Y PROGRAMÁTICA

DEPENDENCIA: 54. INSTITUTO TLAXCALTECA DE LA JUVENTUD

TIPO DE INDICADOR: DE GESTIÓN

PROYECTO: 20 / OK. JUVENTUDES TRANSFORMADORAS

DIMENSIÓN QUE ATIENDE: EFICIENCIA

OBJETIVO: 888. OTORGAR APOYOS A ORGANIZACIONES JUVENILES DEL ESTADO DE TLAXCALA

FRECUENCIA DEL INDICADOR: OTRO PERIODO

INDICADOR: 1288. PORCENTAJE DE APOYOS A ORGANIZACIONES JUVENILES OTORGADOS

UNIDAD DE MEDIDA: PORCENTAJE

MÉTODO DE CÁLCULO

(NÚMERO DE APOYOS A ORGANIZACIONES JUVENILES OTORGADOS/TOTAL DE APOYOS A ORGANIZACIONES JUVENILES PROGRAMADOS)*100

ESTRUCTURA DEL INDICADOR

TIPO	ELEMENTO	DESCRIPCIÓN	VALOR	UNIDAD DE MEDIDA
VARIABLE	NADJO	NÚMERO DE APOYOS A ORGANIZACIONES JUVENILES OTORGADOS	0.00	APOYO
CONSTANTE	TADJP	TOTAL DE APOYOS A ORGANIZACIONES JUVENILES PROGRAMADOS	16.00	APOYO

	ENE	FEB	MAR	ABR	MAY	JUN	JUL	AGO	SEP	OCT	NOV	DIC
PROGRAMADO	0.00	0.00	25.00	0.00	0.00	0.00	0.00	25.00	25.00	0.00	25.00	0.00
EVALUADO	0.00	0.00	0.00	0.00	0.00	0.00	0.00	0.00	0.00	0.00	0.00	0.00

(Handwritten signatures)

(Official stamp)

(Handwritten signature)

ESTRUCTURA ADMINISTRATIVA Y PROGRAMÁTICA


DEPENDENCIA: 54. INSTITUTO TLAXCALTECA DE LA JUVENTUD

TIPO DE INDICADOR: DE GESTIÓN

PROYECTO: 20 / 0K. JUVENTUDES TRANSFORMADORAS

DIMENSIÓN QUE ATIENDE: EFICIENCIA

COMPORTAMIENTO DEL INDICADOR



ELABORÓ JOSÉ ÁNGEL MARTÍNEZ DE LA FUENTE JEFE DE DEPARTAMENTO DE ADMINISTRACIÓN Y FINANZAS	RESPONSABLE DEL PROYECTO LIC. LUCERO NOGALES TZOMPA DIRECTORA DEL INSTITUTO TLAXCALTECA DE LA JUVENTUD	AUTORIZÓ LIC. LUCERO NOGALES TZOMPA DIRECTORA GENERAL DEL ITJ
---	---	--

GOBIERNO DEL ESTADO DE TLAXCALA
SECRETARÍA DE FINANZAS
REPORTE DE VARIABLE

ESTRUCTURA PROGRAMÁTICA

DEPENDENCIA: 54-INSTITUTO TLAXCALTECA DE LA JUVENTUD **TIPO DE INDICADOR:** DE GESTIÓN

PROYECTO: 20-JUVENTUDES TRANSFORMADORAS **DIMENSIÓN QUE ATIENDE:** EFICIENCIA

OBJETIVOS: 889-DESARROLLAR CAMPAÑAS PUBLICITARIAS DE APOYO AL EJERCICIO DE LOS DERECHOS DE LOS JÓVENES DEL ESTADO **UNIDAD DE MEDIDA:** PORCENTAJE

INDICADOR: 1274-PORCENTAJE DE CAMPAÑAS PUBLICITARIAS DE APOYO AL EJERCICIO DE LOS DERECHOS DE LOS JÓVENES REALIZADAS

MEDIO DE VERIFICACIÓN: INFORMACIÓN EN RESGUARDO DEL DEPARTAMENTO ADMINISTRATIVO <https://transparencia.tlaxcala.gob.mx/index.php?>

VARIABLE: NÚMERO DE CAMPAÑAS PUBLICITARIAS DE APOYO AL EJERCICIO DE LOS DERECHOS DE LOS JÓVENES REALIZADAS

	ENE	FEB	MAR	ABR	MAY	JUN	JUL	AGO	SEP	OCT	NOV	DIC
PROGRAMADO	1.00	1.00	1.00	1.00	1.00	1.00	1.00	1.00	1.00	1.00	1.00	1.00
ALCANZADO	1.00	1.00	1.00	0.00	0.00	0.00	0.00	0.00	0.00	0.00	0.00	0.00
% DE AVANCE	100.00	100.00	100.00	0.00	0.00	0.00	0.00	0.00	0.00	0.00	0.00	0.00



ELABORÓ	RESPONSABLE DEL PROYECTO	AUTORIZÓ
JOSÉ ÁNGEL MARTÍNEZ DEL CAMBENTE JEFE DE DEPARTAMENTO DE ADMINISTRACIÓN Y FINANZAS	LIC. LUCERO MORALES TZOMPA DIRECTORA DEL INSTITUTO TLAXCALTECA DE LA JUVENTUD	LIC. LUCERO MORALES TZOMPA DIRECTORA GENERAL DEL ITJ

FICHA DE AVANCE DE INDICADOR

ESTRUCTURA ADMINISTRATIVA Y PROGRAMÁTICA

DEPENDENCIA: 54. INSTITUTO TLAXCALTECA DE LA JUVENTUD **TIPO DE INDICADOR:** DE GESTIÓN

PROYECTO: 29 / OK. JUVENTUDES TRANSFORMADORAS **DIMENSIÓN QUE ATIENDE:** EFICIENCIA

OBJETIVO: 959. DESARROLLAR CAMPAÑAS PUBLICITARIAS DE APOYO AL EJERCICIO DE LOS DERECHOS DE LOS JÓVENES DEL ESTADO **FRECUENCIA DEL INDICADOR:** MENSUAL

INDICADOR: 1274. PORCENTAJE DE CAMPAÑAS PUBLICITARIAS DE APOYO AL EJERCICIO DE LOS DERECHOS DE LOS JÓVENES REALIZADAS **UNIDAD DE MEDIDA:** PORCENTAJE

MÉTODO DE CÁLCULO

(NÚMERO DE CAMPAÑAS PUBLICITARIAS DE APOYO AL EJERCICIO DE LOS DERECHOS DE LOS JÓVENES REALIZADAS/TOTAL DE CAMPAÑAS PUBLICITARIAS DE APOYO AL EJERCICIO DE LOS DERECHOS DE LOS JÓVENES PROGRAMADAS)*100

ESTRUCTURA DEL INDICADOR

TIPO	ELEMENTO	DESCRIPCIÓN	VALOR	UNIDAD DE MEDIDA
VARIABLE	NCPAEDJR	NÚMERO DE CAMPAÑAS PUBLICITARIAS DE APOYO AL EJERCICIO DE LOS DERECHOS DE LOS JÓVENES REALIZADAS	1.00	CAMPAÑA
CONSTANTE	TCPAEDJP	TOTAL DE CAMPAÑAS PUBLICITARIAS DE APOYO AL EJERCICIO DE LOS DERECHOS DE LOS JÓVENES PROGRAMADAS	12.00	CAMPAÑA

	ENE	FEB	MAR	ABR	MAY	JUN	JUL	AGO	SEP	OCT	NOV	DIC
PROGRAMADO	1.33	1.33	1.33	1.33	1.33	1.33	1.33	1.33	1.33	1.33	1.33	1.33
EVALUADO	1.33	1.33	1.33	1.33	1.33	1.33	1.33	1.33	1.33	1.33	1.33	1.33

3/10/2023

GOBIERNO DEL ESTADO DE TLAXCALA
SECRETARÍA DE FINANZAS
FICHA DE AVANCE DE INDICADOR

ESTRUCTURA ADMINISTRATIVA Y PROGRAMÁTICA

DEPENDENCIA: 54 INSTITUTO TLAXCALTECA DE LA JUVENTUD
PROYECTO: 20 / 0K. JUVENTUDES TRANSFORMADORAS

TIPO DE INDICADOR: DE GESTIÓN
DIMENSIÓN QUE ATIENDE: EFICIENCIA

COMPORTAMIENTO DEL INDICADOR



ELABORÓ	RESPONSABLE DEL PROYECTO	AUTORIZÓ
JOSÉ ÁNGEL MARTÍNEZ DE LA FUENTE JEFE DE DEPARTAMENTO DE ADMINISTRACIÓN Y FINANZAS	LIC. LUCERO MOJALES TZOMPA DIRECTORA DEL INSTITUTO TLAXCALTECA DE LA JUVENTUD	LIC. LUCERO MOJALES TZOMPA DIRECTORA GENERAL DEL ITJ

